


A) ITINERARIO

El itinerario que tenemos para esta salida es el siguiente:

DÍA 1 (DOMINGO, 16 DE NOVIEMBRE) | MADRID - BUENOS AIRES (CENA A BORDO INCLUIDA).

Presentación en el aeropuerto de **MADRID BARAJAS TERMINAL UNO A LAS 16:00 HRS DELANTE DEL MOSTRADOR 160 (AEROLÍNEAS ARGENTINAS)**, ESTO ES, APROXIMADAMENTE TRES HORAS ANTES DE LA HORA DE SALIDA DEL VUELO. Como estamos hablando de las horas centrales del día, no habrá problema en llegar al aeropuerto mediante bus, metro, taxi o Cabify / Uber puesto que todas esas opciones funcionan las 24 horas y llevarán horas operando. Delante de dicho mostrador **PASAREMOS LISTA**, por lo que, aunque usted ya tenga la tarjeta de embarque o decida no facturar nada o venga de otro vuelo, igualmente tiene que estar a la hora convenida en ese punto; también repartiremos un adaptador de corriente por persona para que pueda cargar su móvil o usar sus aparatos electrónicos en Argentina sin problemas. Si llegase antes, y puede hacerlo, no hay problema en facturar la maleta por su cuenta (y así está más libre). Allí tendremos la presentación con EL PERSONAL DE LA AGENCIA, que le asistirá durante la salida y tras esto, trámites de embarque y algo de tiempo libre antes de tomar el vuelo. A la hora convenida, salida en el **VUELO REGULAR AR-1133 CON DESTINO BUENOS AIRES**. Aunque la recomendación es dormir todo lo que se pueda, durante el vuelo tendremos pantallas unipersonales con una selección de películas para ver y además, una almohada y manta por persona. Cena a bordo a la hora aproximadamente de despegar.

	TRAYECTO	VUELO	HORA DE SALIDA	HORA DE LLEGADA	HORAS DE VUELO
	Madrid – Buenos Aires	AR1133	20:05 hrs	05:10 hrs	13h 05'

DÍA 2 (LUNES, 17 DE NOVIEMBRE) | BUENOS AIRES (DESAYUNO INCLUIDO).

Llegada a Buenos Aires aproximadamente sobre las 05:10 hrs de la mañana (hora local, con unas cuatro horas de diferencia con España, es decir, en Madrid serán ya las 9 de la mañana). Tras salir del avión, trámites de aduana e inmigración. Pasados estos, recogeremos la maleta y saldremos de la zona de seguridad donde nos estará esperando tanto NICOLÁS como nuestra guía local, ya con el autocar privado que nos llevará al hotel, en el centro de Buenos Aires. **LLEGADA AL HOTEL Y REPARTO DE HABITACIONES PARA QUE PODAMOS DESCANSAR UN POCO SI LO NECESITAMOS** e incluso desayunar en el hotel si lo necesitamos. Sobre las 09:30 hrs de la mañana aproximadamente, **COMENZAMOS CON NUESTRA PRIMERA VISITA A LA CAPITAL DE ARGENTINA** en un recorrido panorámico de **BUENOS AIRES – ZONA SUR**. Si bien, al ser una ciudad tan extensa, hemos dividido la visita en dos partes, dos medios días, para que podamos verlo todo tranquilamente; una primera de esta zona sur, la zona más humilde y libertaria de la ciudad, y otra de la zona Norte, que haremos mañana. La visita será estilo panorámico, en autocar, bastante cómoda, pero nos bajaremos en los puntos clave para poder visitar a pie (y por dentro) los sitios más significativos. Empezamos por la **PLAZA DE MAYO**, la plaza donde hacen la manifestación las Madres de la Plaza de mayo, reclamando con sus pañuelos blancos justicia para sus hijos desaparecidos durante la dictadura militar, y, por supuesto, **LA CASA ROSADA**, la oficina del presidente y mayor órgano de gobierno del país. También visitaremos por dentro la **CATEDRAL**, donde era obispo el Papa Francisco, y el **MAUSELO DEL GENERAL SAN MARTÍN**, el libertador. Continuación hasta llegar al **BARRIO DE SAN TELMO**, el barrio más clásico de la Capital y hogar de la famosa Mafalda, donde podremos pasear por sus callejuelas para empaparnos del espíritu porteño. Continuación al **BARRIO DE LA BOCA**, llamado así por ser un puerto importante en la desembocadura del río de la plata y famoso también por su estadio **LA BOMBONERA**, hogar del Boca Juniors, que veremos por fuera (ya que, por dentro, si no hay partido, no se puede pasar). Haremos una nueva parada en la zona conocida como **CAMINITO**, posiblemente el lugar más fotografiado de todo el país, con sus alegres casas de múltiples y vivos colores y donde incluso podremos ver gente bailando Tango en la calle. Vuelta al hotel y tiempo libre para el almuerzo. Tras un poco de merecido descanso, por la tarde, aprovecharemos para dar con Nicolás una vuelta de reconocimiento por la vecina **CALLE CORRIENTES**, algo así como el Broadway bonaerense y conocer algún punto de interés de la ciudad, como pueden ser **GALERÍAS PACÍFICO**, gestionar el cambio de moneda, etc. Alojamiento.

DÍA 3 (MARTES, 18 DE NOVIEMBRE) | BUENOS AIRES (DESAYUNO INCLUIDO).

Desayuno buffet en el hotel (que estará disponible desde las 07:00 hrs, cada uno baja cuando quiere) y comenzaremos el día sobre las 09:30 hrs, hora en la que nos vendrá a recoger nuestro autocar para iniciar la segunda parte de la visita a Buenos Aires, exactamente **BUENOS AIRES – ZONA NORTE**. Esta parte de la ciudad es la más rica y adinerada de la capital y por tanto los edificios son mucho más majestuosos y opulentos y para llegar a ella tomaremos la **AVENIDA 9 DE JULIO**, una imagen que hemos visto muchísimas veces por su espectacular **OBELISCO**. Comenzaremos visitando uno de los símbolos de Buenos, la **FLORARIS GENÉRICA**, un monumento inaugurado en 2002, regalo del escultor y arquitecto argentino Eduardo Catalano y que es la primera escultura argentina en movimiento. Junto a ella, veremos la **FACULTAD DE DERECHO**, edificio de claras reminiscencias clásicas y famoso por salir en la película de Darín "Tesis sobre un Homicidio". Tras esto y las fotos de rigor, continuaremos a la zona de RECOLETA donde visitaremos varias cosas, tanto el **CEMENTERIO DE LA RECOLETA**, posiblemente de los cementerios más monumentales del mundo, donde está enterrada la que fuera mujer de Perón y musa del movimiento libertario, Evita, como diferentes personalidades del ámbito político como Carlos María de Alvear, Raúl Alfonsín o Bartolomé Mitre. También conoceremos el **CAFÉ BIELA**, punto de reunión de dos escritores de la talla de Bioy Casares y Forges, así como la **IGLESIA DEL PILAR**. Continuación hacia los **JARDINES DE PALERMO** para visitar su precioso **ROSEDAL**, la respuesta argentina a nuestro Retiro y que destaca por su jardín japonés y la cantidad de flores exóticas que tiene (y que veremos en su máximo esplendor al ir allí en primavera). Vuelta al centro y finalización de la visita en la zona de **CALLAO**, para el que quiera pueda conocer el **ATENEOS GRAND SPLENDID**, un antiguo

teatro reconvertido en librería y que tranquilamente puede estar entre las cinco más bonitas del mundo. Tiempo libre para el almuerzo y, posibilidad de visitar el **TEATRO COLÓN** (entrada no incluida). De ahí podremos hacer un agradable paseo, en formato extraescolar, con Nicolás, por lo que se conoce como el Microcentro de la ciudad y llegar a la **PLAZA DE LAS DOS CÁMARAS**, a un lado el SENADO a otro el CONGRESO. Vuelta al hotel paseando y visitando otros puntos de interés como la **CONFITERÍA IDEAL**, un clásico de las tardes de Buenos Aires, o el **CAFÉ TORTONI**. Alojamiento.


DÍA 4 (MIÉRCOLES, 19 DE NOVIEMBRE) | BUENOS AIRES (DESAYUNO Y CENA CON ESPECTÁCULO DE TANGO INCLUIDOS).

Desayuno buffet y día libre para explorar a nuestro aire la capital. Posibilidad de hacer por la mañana **EXCURSIÓN OPCIONAL DE MEDIO DÍA AL TIGRE** (ver la parte de las excursiones, un poco más adelante), que es como se conoce allí a la zona del delta del río de la Plata, un enclave espectacular formado por pequeñas islas, con edificaciones de madera y un destino muy popular durante estos meses, con un mercado de abastos muy reconocido donde podremos ver incluso las primeras cerezas de la temporada. Vuelta a Buenos Aires antes de la comida y finalización en la zona de **PUERTO MADERO**, la zona más moderna de la capital y que se ha hecho tremendamente popular por su gran oferta culinaria y su célebre **PUENTE DE LA MUJER**, obra del arquitecto español Calatrava. Tarde libre hasta las 20:00 hrs, hora en la que nos recogerán en el hotel para ir a la **CENA ESPECTÁCULO DE TANGO** (entrada y cena incluida); sin duda una actividad muy completa puesto que tendremos una cena muy buena incluida, con bebida y además un espectáculo musical con múltiples números y un gran elenco, algo bastante auténtico, no pensado para los turistas. Vuelta al hotel al finalizar y alojamiento.

DÍA 5 (JUEVES, 20 DE NOVIEMBRE) | BUENOS AIRES - TRELEW - PUERTO MADRYN (DESAYUNO).

Desayuno buffet y mañana libre hasta aproximadamente el mediodía, hora en la que vendrá a recogerarnos al hotel nuestro autocar para llevarnos a **AEROPARQUE**, el aeropuerto para vuelos domésticos de Buenos Aires. Este aeropuerto, más próximo a la ciudad, es más pequeño que el internacional (llamado "Ezeiza", por la zona donde se encuentra) pero tiene una gran oferta de restaurantes donde comer algo al mediodía, desde restaurantes de comida rápida estilo McDonald's o Burger King hasta sitios de empanadas, pizza o donde comer un sándwich o una ensalada. Trámites de embarque y cogemos nuestro vuelo a **PUERTO MADRYN**, ya en Patagonia.




	TRAYECTO	VUELO	HORA DE SALIDA	HORA DE LLEGADA	HORAS DE VUELO
	Buenos Aires – P. Madryn	AR1812	16:10 hrs	18:15 hrs	2h 05'

Recogida de maletas y traslado al hotel junto a nuestra guía local. Reparto de habitaciones, breve tiempo de asueto y vuelta de reconocimiento, en formato extraescolar, para hacernos con el pueblo y alojamiento.

DÍA 6 (VIERNES, 21 DE NOVIEMBRE) | PUERTO MADRYN – PENINSULA VALDÉS (DESAYUNO INCLUIDO).

Desayuno buffet y salida temprana para dirigirnos al **PARQUE NATURAL DE PENÍNSULA VALDÉS**. En esta área protegida es uno de los tesoros de Argentina y una gran reserva natural donde se concentran un gran número de animales marinos. Tras parar en el centro de información del **ISTMO AMEGHINO** haremos una primera parada en **PUERTO PIRÁMIDES**, que es la única aldea poblada de la península, para efectuar, si el clima lo permite, el **AVISTAMIENTO DE BALENAS** a bordo de una pequeña embarcación (incluida). Si bien, son aguas bastante tranquilas al tratarse de un golfo, lo cierto es que la zona en general es bastante ventosa por lo que, si somos un poco sensibles, conviene que llevemos algo de Biodramina o similar de casa. ¿Qué posibilidades hay de ver ballenas? En esta época en concreto del año, de noviembre a diciembre, bastante altas puesto que ya desde hace miles de años, las ballenas usan esta área más resguarda para entrenar a sus crías y enseñarles a respirar y bucear antes de ir a mar abierto. Si bien, estas zonas no son un zoo donde los animales estén esperando a que tú vayas, en todos los años que hemos hecho este programa, siempre que hemos navegado hemos tenido suerte y las hemos visto. Vuelta al puerto y tiempo libre para el almuerzo (si bien, como no tenemos la mayoría de comidas incluidas, siempre que paremos para el almuerzo tendremos varias opciones para elegir y que haya libertad, pero justo en esta zona apenas hay un restaurante y es esa opción o tirar de bocadillo que te traigas). Tras este, continuación hacia **CALETA VALDÉS** para ver una reserva de **ELEFANTES MARINOS**, a la vez que ingresaremos en la zona medanosa sur de la península apreciando las depresiones de las Salinas Grande y Chica, la estepa y fauna terrestre como son las maras (liebre patagónica), los guanacos, los choiques (avestruz más pequeño) o los zorros, lechuzas y peludos (piches) que pueblan esta zona. Por la tarde regreso al hotel y alojamiento. En cuanto al clima, ya que lo hemos nombrado antes, será en general muy bueno, incluso un poco caluroso, sin lluvia, pero puede haber viento fuerte y un viento muy fuerte sería lo único que nos impediría la navegación; no obstante, nuestra guía local nos ayudará a conseguir nuestro objetivo, posiblemente alterando el orden de la excursión si fuera necesario.


DÍA 7 (SÁBADO, 22 DE NOVIEMBRE) | PUERTO MADRYN – TRELEW - USHUAIA (DESAYUNO Y ALMUERZO TIPO PICNIC INCLUIDOS). Desayuno buffet y salida temprana, ya con las maletas, para ir a visitar la **PINGÜINERA DE PUNTA TOMBO**. Una enorme reserva natural donde es posible ver a estos simpáticos animalitos a distancias tan cortas como delante de ti; sin duda una de las actividades que más gustan a todos y que nos hará empezar el día con una sonrisa en la cara. Tras esto, **ALMUERZO DE TIPO PICNIC INCLUIDO** y traslado al aeropuerto de la vecina Trelew para tomar nuestro siguiente vuelo, esta vez hacia **TIERRA DEL FUEGO**, el último bastión frente a la Antártida, concretamente a **USHUAIA**.

	TRAYECTO	VUELO	HORA DE SALIDA	HORA DE LLEGADA	HORAS DE VUELO
	Trelew – Ushuaia	AR1892	16:35 hrs	18:45 hrs	2h 10'

Llegada, asistencia y traslado al hotel. Hoy, antes de la cena haremos nuestro consabido paseo y vuelta de reconocimiento para ubicar bien la ciudad y sus diferentes atractivos y restaurantes. Alojamiento.

DÍA 8 (DOMINGO, 23 DE NOVIEMBRE) | USHUAIA (DESAYUNO INCLUIDO). Desayuno buffet. Salida a las 08:00 hrs para visitar el **PARQUE NACIONAL DE TIERRA DEL FUEGO**. Dicho parque se encuentra a sólo 11 Kms hacia el oeste del centro de Ushuaia; y en él se pueden apreciar lagos, lagunas y ríos dentro de un paisaje único que poco tiene que ver con la estepa Patagónica. Pasaremos por la base del Monte Susana y podremos apreciar el trabajo de los prisioneros del antiguo presidio, donde actualmente se sitúa la **ESTACIÓN DEL TREN DEL FIN DEL MUNDO**. Aquí haremos una parada para tomar dicho tren (pasaje incluido), llamado también **TREN DEL PRESIDIO**, y disfrutar de un agradable trayecto mientras nos enseñan las particularidades del parque, sus historias locales y su fauna, la mayoría introducida, como los Castores canadienses y que han ido moldeando el paisaje de la zona. Tras llegar al final de la línea, nos bajaremos del tren y volveremos a coger nuestro autocar para ver otras zonas del parque nacional como pueden ser **BAHÍA ENSENADA**. Allí, rodeados del bosque fueguino y su bella flora llegaremos al **LAGO ROCA** para realizar una pequeña caminata por su orilla y el **RÍO LAPATAIA**, que nace en este lago y desde el que se puede apreciar el Cerro Cóndor, **FRONTERA NATURAL CON CHILE**. Regreso a la ciudad a la hora de la comida y posibilidad de realizar un **CRUCERO OPCIONAL POR EL CANAL DE BEAGLE**. Si bien, es de las pocas actividades aparte muy recomendadas cuando uno viene aquí puesto que Ushuaia es una población pequeña con pocos más atractivos, y dicha navegación, por aguas muy tranquilas, es muy muy espectacular, pudiendo contemplar desde leones marinos a pingüinos en agua, el Faro del Fin del Mundo o incluso hacer un pequeño desembarco y paseo por una isla prácticamente en el Atlántico. Dicho crucero regresa a media tarde, tras 3 horas de navegación aproximadamente, y podremos ponerle punto final al día con una cena en alguno de los restaurantes de pescado con los que cuenta la ciudad. ¿Las especialidades? La centolla (nada que ver con nuestros centollos, aunque el nombre sea parecido) y la merluza negra, unas auténticas delicias. Alojamiento.

DÍA 9 (LUNES, 24 DE NOVIEMBRE) | USHUAIA - EL CALAFATE (DESAYUNO INCLUIDO). Desayuno buffet y mañana libre en esta bonita ciudad costera hasta la hora que venga a recogernos el autocar para ir al aeropuerto. Hoy la hora de la comida nos coincide en el aeropuerto por lo que se recomienda llevar o comer antes en la ciudad o comprar algún bocadillo para tomarlo en el aeropuerto (que también tiene una cafetería donde comprar algo). Trámites de embarque y salida en vuelo regular de Aerolíneas Argentinas destino **EL CALAFATE**, la población más próxima a los Glaciares.

	TRAYECTO	VUELO	HORA DE SALIDA	HORA DE LLEGADA	HORAS DE VUELO
	Ushuaia – El Calafate	AR1897	16:25 hrs	17:45 hrs	1h 20'

Llegada, asistencia en el aeropuerto y traslado al hotel. Tras un breve tiempo de asueto, bajaremos al pueblo a hacer nuestra primera vuelta de reconocimiento puesto que aquí estaremos tres noches. Alojamiento.

DÍA 10 (MARTES, 25 DE NOVIEMBRE) | CALAFATE (DESAYUNO INCLUIDO). Desayuno buffet (que en el caso de este hotel estará disponible ya desde las 06:00 hrs de la mañana, como siempre cada uno baja cuando quiere). Y salida a las 09:00 hrs de la mañana para coger nuestro autocar privado y recorrer en él los apenas 80 kms que nos separan del **PARQUE NACIONAL DE LOS GLACIARES**. Visitaremos este parque dos días seguidos, uno, el día de hoy, para ver el famoso **GLACIAR PERITO MORENO** y otro, el día siguiente, para ver otros dos glaciares más, por cierto, más grandes y un tanto distintos. Hoy la visita al PERITO MORENO se compondrá de dos partes (aunque si bien el orden puede ser al revés del expuesto aquí): una donde realizaremos **UNA NAVEGACIÓN POR EL BRAZO RICO DEL LAGO ARGENTINO**, lago que se nutre del hielo del Glaciar y que tiene un montón de cascotes o pequeños icebergs flotando. Esta navegación, bastante tranquila, sin riesgos de mareo puesto que se trata de un lago, nos permitirá vernos cara a cara con la pared de hielo de 60 metros de altura que es el Glaciar; y es que llegando hasta el extremo sur del canal de los Témpanos, el barco se ubica a una distancia prudencial de la pared del glaciar, recorriéndola en toda su extensión y permitiendo avistar los desprendimientos que se producen y hacerse una idea de la altura y tamaño de este. Concluido este safari náutico, el autocar nos llevará al inicio de la segunda parte del día: **LA ZONA DE PASARELAS DELANTE DEL GLACIAR** donde disfrutaremos, ya sobre tierra firme, de las diversas vistas panorámicas de dicho Glaciar recorriendo los diversos senderos de los miradores. Ahí, a tan corta distancia, podremos admirar uno de los **ESPECTÁCULOS MÁS SALVAJES E INCREIBLES DE TODA LA PATAGONIA**; la masa de hielo sin fin del Glaciar y como este va empujando hacia adelante y produciendo desprendimientos sin fin. Como volveremos ya por la tarde, lo más tarde posible para aprovechar el día al máximo en esta zona, la recomendación es llevarse un bocadillo o algo para poder almorzar directamente en la zona de


pasarelas, sentados en los muchos bancos que hay mirando al Glaciar; no obstante, en la parte central hay un restaurante tipo self-service, con tienda incluida, donde comprar algo, comer bien o adquirir alguna cerveza, agua o refrescos para acompañar lo que traigamos. Obviamente, también hay aseos y una pequeña tienda por si los necesitamos. Regreso a la ciudad a media tarde y alojamiento.

DÍA 11 (MIÉRCOLES, 26 DE NOVIEMBRE) | CALAFATE (DESAYUNO Y COMIDA TIPO PICNIC INCLUIDOS).

Desayuno buffet y salida sobre las 07:30 hrs de la mañana. Hoy volveremos al **PARQUE NACIONAL DE LOS GLACIARES**, pero a la parte norte, concretamente a 45 kilómetros de la ciudad, a lo que se conoce como **PUNTA BANDERA**, donde nos embarcaremos para hacer una **NAVEGACIÓN POR EL LAGO ARGENTINO**. Esta navegación es distinta a las otras que hemos hecho y dura aproximadamente unas 7 horas incluyendo un pequeño desembarco para el almuerzo. En una nave de mayor tamaño que las anteriores y equipada incluso con cafetería, viviremos la sensación inigualable de navegar entre témpanos de hielo, algunos de muy gran tamaño, que se desprende de los dos glaciares que veremos durante el día; el primero, el **GLACIAR UPSALA**, uno de los más grandes del mundo, más que el Perito Moreno y que llega a alcanzar los 13 kilómetros de ancho pero que sólo podremos ver si nos acercamos de esta manera puesto que no tiene fácil accesibilidad por carretera. Tras esto, pasando por el **GLACIAR SECO**, el **GLACIAR HEIM SUR** y el **GLACIAR PEINETA**, navegaremos hacia el **GLACIAR SPEGAZZINI**, de más de 135 metros de alto y donde veremos claramente sus glaciares tributarios, que como afluentes a un río, le suman caudal al principal. A la hora del almuerzo, tras hacer varias pasadas por la cara del Glaciar para hacer todas las fotos que necesitamos, desembarcaremos delante de dicho Glaciar para dirigirnos al "Refugio", una zona de comidas, en tierra firme, con una pequeña tienda y aseos donde podremos comer tranquilamente nuestra comida tipo picnic (incluida). Por la tarde, regreso al puerto y de ahí a El Calafate, donde podremos cuadrar la cena o bien pasear por su calle principal y visitar su pequeño mercado de artesanía. Alojamiento.

DÍA 12 (JUEVES, 27 DE NOVIEMBRE) | EL CALAFATE - BARILOCHE (DESAYUNO INCLUIDO).

Desayuno buffet y salida del hotel a las 07:00 hrs ya con las maletas. Traslado al aeropuerto de El Calafate para tomar el vuelo directo a **SAN CARLOS DE BARILOCHE**, o Bariloche, como se suele abreviar.

	TRAYECTO	VUELO	HORA DE SALIDA	HORA DE LLEGADA	HORAS DE VUELO
	El Calafate - Bariloche	AR1695	09:20 hrs	11:05 hrs	1h 45'


Asistencia en el aeropuerto y traslado a la ciudad, también conocida como "La suiza argentina" por su proximidad a la cordillera Andina que le confiere ese halo de ciudad del centro de Europa. Llegada al hotel y, como muy posiblemente tampoco estén disponibles las habitaciones, dejaremos las maletas en recepción e iremos a cuadrar la comida mientras se terminan de hacer. Por la tarde, tras un tiempo de asueto en el hotel (para compensar el haber tenido que madrugar), iremos a explorar la ciudad y conocer sus diferentes chocolaterías, orgullo de la ciudad más romántica de toda Argentina. Alojamiento.

DÍA 13 (VIERNES, 28 DE NOVIEMBRE) | BARILOCHE (ALOJAMIENTO Y DESAYUNO).

Desayuno buffet y salida a las 08:30 hrs para realizar la excursión denominada **CIRCUITO CHICO**, un completo paseo panorámico por los alrededores de Bariloche donde nos empaparemos de la belleza de la región y lo sobrenatural de sus alturas. Comenzaremos saliendo por la Avenida Ezequiel Bustillo, un camino asfaltado y sinuoso que bordea el lago Nahuel Huapi (que queda delante de nuestro hotel, lo que le da un toque de encanto extra a las noches) y continuando por Playa Bonita, desde donde se aprecia la isla Huemul... para llegar, kilómetros más adelante al pie del **CERRO CAMPANARIO**. En este lugar tomaremos una telesilla -incluida- (muy parecida a las que se toman en las estaciones de esquí) y con la que subiremos los 1050 metros que nos separan de la cumbre. Es una subida muy agradable y en la que, aun subiendo dicha distancia, apenas estaremos a más de 10-15 metros del suelo por lo que casi no da vértigo pero que es la mejor manera de contemplar la flora de la zona (en la subida) y las imponentes vistas del lago (en la bajada). Una vez en la cumbre, tendremos dos miradores para apreciar las vistas más bellas y fascinantes de la región, pues desde este punto observaremos tanto el citado Lago Nahuel Huapi como el **LAGO PERITO MORENO**, la laguna El Trébol, las penínsulas de San Pedro y la península LLAO LLAO. También veremos la isla Victoria y los **CERROS OTTO, LÓPEZ, GOYE, CATEDRAL**, así como la ciudad de Bariloche. Tras esto, volveremos al autocar para continuar nuestra ruta por la zona, pasando por bellos paisajes como el **PUNTO PANORÁMICO** o campos de **RETAMA** y **ROSA MOSQUETA**, las dos especies más importantes de la zona. Terminaremos en la **CAPILLA SAN EDUARDO**, joya arquitectónica de la región de un estilo montañés con caracteres neogóticos. Vuelta a la ciudad para el almuerzo y tarde libre, donde, por ejemplo, podemos cuadrar una visita a la **CATEDRAL DE NAHUEL HUAPI**, construida en roca y que es todo un espectáculo. Alojamiento.

DÍA 14 (SÁBADO, 29 DE NOVIEMBRE) | BARILOCHE - BUENOS AIRES - IGUAZÚ (ALOJAMIENTO Y DESAYUNO).


Desayuno buffet y mañana libre hasta la hora en la que nos recogerá el autocar para trasladarnos al aeropuerto. Trámites de embarque y salida en vuelo dirección **IGUAZÚ** con una escala intermedia en AEROPARQUE.

	TRAYECTO	VUELO	HORA DE SALIDA	HORA DE LLEGADA	HORAS DE VUELO
	Bariloche - Aeroparque	AR1669	10:45 hrs	12:50 hrs	2h 05'
	ESCALA EN AEROPARQUE PARA CAMBIO DE VUELO: 1h 10'				
	Aeroparque - Iguazú	AR1784	14:00 hrs	15:55 hrs	1h 55'

Si bien, nosotros tendremos que realizar un cambio de avión (breve, prácticamente saldremos de un avión y nos meteremos en otro), **NUESTRAS MALETAS IRÁN DIRECTAS**. A lo que surge la pregunta: ¿por qué no podemos ir en un vuelo directo de Bariloche a Iguazú? Por dos motivos, primero que las conexiones aéreas del país están divididas en dos sectores; norte y sur; siendo Iguazú, como puede ser Salta o Córdoba la sección norte y todo lo que es Patagonia (El Calafate, Bariloche, ...) la sección sur y Aeroparque, el aeropuerto local de Buenos Aires, hace de hub, de punto de conexión entre las dos zonas. Y el segundo motivo es que la pista de aterrizaje de Iguazú no permite que aterrice cualquier avión por un motivo de espacio; en Aeroparque cambiaremos de tipo de avión de un 737-800 a un 737-Max, una versión más moderna y eficiente del mismo avión, con motores y aerodinámica mejorada que puede aterrizar en menos espacio. Dicho esto, y volviendo al itinerario en sí, llegada a **IGUAZÚ**, asistencia en el aeropuerto y traslado al hotel, en el corazón de la misma ciudad, llamada en concreto **PUERTO IGUAZÚ**.

DÍA 15 (DOMINGO, 30 DE NOVIEMBRE) | IGUAZÚ (ALOJAMIENTO Y DESAYUNO).- Desayuno buffet en el hotel (que será una delicia puesto que las frutas en esta zona, en la región de Misiones, tienen un sabor espectacular) y salida a las 07:45 hrs para la primera de las dos visitas que realizaremos en esta zona, y es que veremos las **CATARATAS DEL IGUAZÚ** bajo dos perspectivas distintas: hoy, el primer día, desde el lado argentino, que es el país "dueño" de las cataratas, desde el que tendremos una visión más cercana, por encima de estas y nos haremos una idea del caudal de estas y la vida que se genera alrededor de ellas, y mañana, el segundo día, las veremos desde el lado brasileño, que al estar al otro lado del río, tiene las mejores vistas de las cataratas. Por tanto, hoy salida del hotel para visitar el **LADO ARGENTINO DE LAS CATARATAS DEL IGUAZÚ**, ubicadas dentro del **PARQUE NACIONAL IGUAZÚ**, con una extensión de 67.000 hectáreas y una de las primeras áreas protegidas de América. Las Cataratas están integradas por 275 SALTOS DE AGUA con una altura promedio de 70 metros y para adentrarnos en ellas tomaremos un pequeño **TREN ECOLÓGICO** desde el centro de visitantes, que nos llevará a la **GARGANTA DEL DIABLO**. Recorreremos unos pocos metros de pasarelas (todas al mismo nivel y nada complicado, perfectamente practicables tanto en zapatillas como en sandalias, eso sí, sin nada de tacón, por favor) para llegar delante mismo de las cataratas mientras observamos la gran variedad de flores, de orquídeas y la diversidad de especies nativas de animales que alberga este Parque. Obviamente, aunque no nos metamos debajo de las cataratas, se recomienda llevar un pequeño chubasquero o poncho por si el viento hace que nos llegue y nos salpique el agua de las cataratas. Tras hacer el **PASEO GARGANTA DEL DIABLO** y el **PASEO SUPERIOR**, donde ver, entre otros el **SALTO DOS HERMANAS**, **SALTO BOSETTI**, **SALTO ADÁN Y EVA**, **SALTO BERNABÉ MENDEZ**, **SALTO MBIGUÁ** Y **SALTO SAN MARTÍN**, por citar los más importantes, tiempo libre para el almuerzo dentro del área de visitantes de las cataratas (donde hay tres opciones para la comida, de menor a mayor precio). En este punto, tras la comida, posibilidad de realizar una **ACTIVIDAD OPCIONAL CONOCIDA COMO "LA GRAN AVENTURA"**, donde te llevan a la misma base de las cataratas en una lancha y literalmente ves la magnitud de los saltos y su caudal desde el mismo río, y los que no desean hacerlo disfrutan de ese tiempo en el parque pudiendo relajarse un poco tomando algo o realizando más fotos y exploración por la zona. A la tarde, regreso a la ciudad y alojamiento.


DÍA 16 (LUNES, 1 DE DICIEMBRE) | IGUAZÚ - BUENOS AIRES - MADRID (DESAYUNO Y CENA A BORDO).- Desayuno buffet y salida a las 07:30 hrs ya con las maletas. Hoy cruzaremos la **FRONTERA CON BRAZIL**, exactamente por el Puente Internacional Tancredo Neves (Puente de la Fraternidad), que une las ciudades de Puerto Iguazú (Argentina) con Foz do Iguazú (Brasil), para poder ir al **PARQUE NACIONAL DO CATARATAS**, que es el homónimo del argentino, pero del otro lado. Por ello necesitaremos llevar el pasaporte a mano y realizaremos el cruce de fronteras, que implica paso por la aduana argentina, trámites de salida del país, paso del puente, llegada a la aduana brasileña, trámites de ingreso a Brasil, sello del pasaporte y vuelta al autocar para poder continuar hacia el parque; estos trámites pueden ser muy rápidos o demorarse un poco si hay mucho tráfico (pero nada grave). Y es que hoy veremos las **CATARATAS DESDE EL LADO BRASILEÑO**, justo enfrente de donde las vimos ayer. Este parque posee una extensión de 185.000 hectáreas y tiene un solo recorrido de pasarelas, esta vez de piedra, con un único sentido, que nos transporte desde la zona de visitantes al corazón mismo de la **GARGANTA DEL DIABLO** y a medida que vamos avanzando por el **CAÑÓN DEL RÍO IGUAZÚ** podremos ir observando saltos que vimos ayer, como el **DOS HERMANAS** a otros que ayer nos quedaban ocultos como el **SALTO RIBADAVIA** o el **SALTO TRES MOSQUETEROS**, para finalizar en la famosa garganta pero a un nivel inferior del que vimos ayer y donde tendremos **posiblemente LA VISTA MÁS ESPECTACULAR DEL VIAJE DEBIDO A LA PERMANENTE FORMACIÓN DEL EFECTO ARCO IRIS**. El recorrido finaliza a pocos metros, junto al **SALTO FLORIANO**, donde está instalado un ascensor (o escaleras) que nos lleva hasta el aparcamiento donde nos espera el autocar. Hoy, además, existe también la posibilidad de realizar una **ACTIVIDAD OPCIONAL DE PASEO EN HELICOPTERO POR ENCIMA DE LAS CATARATAS**; puede leer más información sobre esto en las notas siguientes. Volviendo al plan general, tras la visita, paseo por la frontera de nuevo (esta vez en sentido inverso, primero la aduana brasileña, con trámites de salida, cruce del puente y aduana argentina, con trámites de ingreso de nuevo al país) y traslado al aeropuerto para salir en vuelo a Buenos Aires, aeropuerto doméstico de Aeroparque.

	TRAYECTO	VUELO	HORA DE SALIDA	HORA DE LLEGADA	HORAS DE VUELO
	Iguazú – Buenos Aires Ezeiza	AR1785	15:00 hrs	17:00 hrs	2h

Si bien, hoy puede parecer un día un tanto largo, pero no queda otra forma que hacerlo así y por una razón muy sencilla; el vuelo diario de vuelta a Madrid sale a las 23:55 hrs, es decir, al final del día, y está todo conectado y sincronizado para poder hacer alguna visita por la mañana, ya sea en Iguazú o de dónde vengan los viajeros, y conectar con ese vuelo a última hora de la tarde. Si bien, hay gente que en estos años nos ha planteado la opción de tener el hotel una noche más, etc, no llegar al aeropuerto tras realizar una excursión por la mañana, etc, pero

en la práctica es difícil que funcione; subiría el precio del viaje una noche más de hotel (en un hotel que bien cuesta \$250 la noche, lógico, es 4**** superior) y aun sacando esa noche más, habría que dejar las habitaciones a las 11 hrs de la mañana y tendrías que esperar igualmente hasta la salida del vuelo a Madrid con puro tiempo libre (y desgraciadamente, el tiempo libre no vende viajes). Por eso, nosotros pensamos que en lugar de estar dormitando en la recepción de un hotel o en un aeropuerto, es mejor estar activo, realizar alguna actividad y coger el vuelo a última hora y ya descansar y dormir en él, aunque sea por puro cansancio (nada grave, de verdad); así lo llevamos haciendo más de 20 años y siempre nos ha funcionado bien.

Pero volviendo al viaje en sí, esta vez, de Iguazú a Buenos Aires **VOLAREMOS AL AEROPUERTO DOMÉSTICO DE AEROPARQUE, PERO NUESTRO VUELO SALE DEL AEROPUERTO INTERNACIONAL DE EZEIZA** por lo que aunque sobre el papel pueda parecer que tenemos mucho tiempo de espera, también tenemos que hacer el traslado de un aeropuerto a otro (que fácilmente puede consumir una hora). Una vez lleguemos a dicho aeropuerto, trámites de salida y ya sólo tendremos que preocuparnos de gastar los últimos pesos que nos queden en las tiendas del aeropuerto (que estarán abiertas a esa hora), comprando algún souvenir típico como puede ser un bote de dulce de leche, una caja de alfajores (muy típicos, aunque poco o nada tienen que ver con los nuestros) y a la hora convenida, embarcar en el VUELO DIRECTO A MADRID. Cena a bordo a la hora de despegar y, noche a bordo; y para que se nos haga más cómodo el dormir, aparte de llevar una pantalla de video unipersonal con una selección de cine español y argentino, auténtico bálsamo para caer rendido, **NOS DARÁN UNA MANTA Y UNA ALMOHADA POR PERSONA** con la que podremos descansar hasta nuestra llegada a Madrid.

	TRAYECTO	VUELO	HORA DE SALIDA	HORA DE LLEGADA	HORAS DE VUELO
	Buenos Aires – Madrid	AR1132	23:55 hrs	16:10 hrs	12h 15'

DÍA 17 (MARTES, 2 DE DICIEMBRE) | MADRID (DESAYUNO A BORDO).- Desayuno a bordo. Llegada a Madrid, sobre las 16:10 hrs, a la misma **TERMINAL UNO DE BARAJAS** de la que despegamos. Recogida de las maletas y fin de nuestros servicios.

NOTA: Obviamente los tiempos y horas de quedada son una estimación basada en los de otros años; podrían cambiar o ajustarse un poco, por motivos de tráfico, congestión, etc a requerimiento de los guías locales.

B) PRECIOS

El precio del viaje es el siguiente:

SALIDA: DOMINGO, 16 DE NOVIEMBRE 2025 – VUELTA: MARTES, 2 DE DICIEMBRE		
PRECIO POR PERSONA EN HABITACIÓN INDIVIDUAL	PRECIO POR PERSONA EN HABITACIÓN DOBLE	PRECIO POR PERSONA EN HABITACIÓN TRIPLE
5.450 €	4.500 €	4.500 €
+ 570 € DE TASAS AÉREAS (A SUMAR EN TODOS LOS CASOS)		
SEGURO OPCIONAL DE ASISTENCIA Y ANULACIÓN: 100€*		

Y dicho precio incluye lo siguiente, aparte de los vuelos y el alojamiento:

- Dos panorámicas de la ciudad en Buenos Aires (Sur y Norte)
- Cena y show de Tango en Buenos Aires (día 4 de viaje, no del mes)
- Excursión Península Valdés (día 6 de viaje)
- Navegación para avistar ballenas en Puerto Pirámides (día 6 del viaje)
- Excursión Pingüinera de Punta Tombo desde Trelew, incluido almuerzo tipo picnic (día 7 del viaje).
- Excursión Parque Nacional Tierra del Fuego en Ushuaia, incluido el Tren del Presidio. (día 8 del viaje)
- Excursión Glaciar Perito Moreno en Calafate (día 10 del viaje)
- Navegación por el brazo rico del Lago Argentino (día 10 del viaje)
- Navegación larga por los Glaciares Upsala, y Spegazzini (día 11 del viaje)
- Comida tipo picnic en "El Refugio" del Glaciar Spegazzini (día 11 del viaje)
- Panorámica "Circuito chico" en Bariloche incluido ascenso en telesilla al Cerro Campanario (día 13 del viaje)
- Excursión Cataratas lado argentino en Iguazú (día 15 del viaje)
- Excursión Cataratas lado brasileño en Iguazú (día 16 del viaje)
- Entradas a los parques nacionales incluidas.

Todas las visitas y excursiones son en servicio privado para el grupo, **CON GUÍA LOCAL**, salvo los paseos en barco, en los que, debido al tamaño del barco, irán otros viajeros de otras excursiones. El orden de las excursiones, aunque poco probable, puede verse alterado por motivos meteorológicos o de cierre de monumentos.

Al ser precios por persona quiere decir que si usted, por ejemplo, viaja con su pareja, el precio total del viaje sería, (4.500€ + 570€ de tasas) * 2 personas = 10.140 €. También, en el caso de requerir triple, les procuraremos las habitaciones más amplias posibles (y son buenos hoteles, de categoría superior) pero puede haber hoteles donde la tercera cama sea supletoria.

C) VUELOS

Todos los vuelos son con **AEROLÍNEAS ARGENTINAS**, la compañía de bandera argentina. Dicha compañía **NO ES UNA LOW COST** y es la única que conecta todos los aeropuertos del país; algo muy importante cuando nos estamos moviendo tanto por toda la geografía de dicha república. Y esa también es la principal razón por la que **NO VOLAMOS CON IBERIA** aún a pesar de tener, sí, vuelos diarios que conectan Madrid con Buenos Aires, luego NO OPERA EN EL INTERIOR DEL PAÍS y habría que volar igualmente con Aerolíneas.

Pero, si tiene dudas de si una aerolínea es mejor que otra, decirle que Aerolíneas es hoy por hoy una compañía de primera a nivel europeo en cuanto a personal, servicios y rutas; hace tiempo que dejó de ser la aerolínea con no muy buena reputación que tenía antes, en parte no por sus servicios sino por su pasado de compras y ventas desde que fue privatizada en 1990 durante el gobierno de Menem, o cuando se vendió por un dólar al grupo Marsans (sí, porque Aerolíneas hubo un tiempo que fue española) ...

Nuestros vuelos tienen incluido el siguiente equipaje:

UNA MALETA FACTURADA	UN BULTO DE CABINA	UN ACCESORIO DE CABINA
MÁXIMO: 158 CMS SUMANDO LAS ANCHO, ALTO Y FONDO	MÁXIMO 56 x 40 x 15 CMS	EN UN PRINCIPIO DE TAMAÑO REDUCIDO
MÁXIMO: 21 KILOS DE PESO	MÁXIMO: 10 KILOS DE PESO	MÁXIMO: 5 KILOS DE PESO.
Puede ser una maleta pequeña, mediana o grande o lo que se quiera mientras no se supere las medidas y peso permitidos.	Puede ser mochila, puede ser bolso grande, puede ser maleta de cabina o similares.	Puede ser bolso de mujer pequeño, puede ser un maletín de un portátil, puede ser una cartera grande, puede ser una máquina CPAP, etc.

Lo cual no quiere decir que haya que llevar estas tres cosas; puede ser que usted se apañe con la maleta facturada y una maleta de cabina, o que sean una pareja y lleven una facturada cada uno y una de cabina común; como sea. pero es importante ceñirse a estas restricciones para evitar pagar suplementos en el momento de facturar; cosa que puede ocurrir en todos y cada uno de los nueve vuelos que tomamos en este viaje. Y ese es otro de los motivos por los que no podríamos viajar con Iberia, porque si bien, el tener los vuelos largos (el Madrid – Buenos Aires, Buenos Aires-Madrid) nos permite que la franquicia de equipaje en los internos suba al mismo nivel; si no, o bien tendríamos que pagar suplemento de equipaje en todos y cada uno de los vuelos o no llevar equipaje de más de 10 kilos por persona, lo cual, para un viaje de 17 días sería inadmisibile.

Pero volviendo a la maleta en sí, hablaremos de la ropa y el peso en la sección dedicada a ello más adelante pero no hay que ser exagerado con los zapatos, abrigos, lo normal es que su maleta esté más en los 16 kilos que en los 21 y si pasara de 20, nuestro consejo es que haga por reducirla para evitar sobresaltos y cargos innecesarios.

En cuanto a restricciones de equipaje, las siguientes:

- Hay que recordar que, **PARA EL BULTO DE CABINA, EL QUE VA CONTIGO ARRIBA DEL AVIÓN, HAY RESTRICCIONES EN CUANTO A LÍQUIDOS:** no más de 100 ml por envase) pero no así sólidos (bocadillo, fruta, algo para comer) para comer por ejemplo en los vuelos; OJO! En los vuelos
- **EN LA MALETA NO PODEMOS LLEVAR COMIDA**, en concreto mirarán mucho si la maleta lleva sobres de embutido, pan, frutos secos, fruta o latas puesto que Argentina tiene frontera sanitaria con Europa y está prohibido introducir alimentos, especialmente dichos embutidos del cerdo, fruta o frutos secos, etc... aunque vayan envasados al vacío. No es problema, allí tienen de todo, pero no es algo que sea porque sí: esos alimentos pueden tener pequeños organismos que causen un problema sanitario allí o incluso pequeños insectos que se conviertan en una plaga como tenemos en España con ciertas especies invasoras de Asia, etc. nos pasarán varios perros detectores y podrían abrirnos la maleta y quitárnoslo si detectasen algo sospechoso.
- **EN PATAGONIA Y TIERRA DEL FUEGO HAY FRONTERA SANITARIA CON EL RESTO DEL PAÍS** por lo que **NO PODEMOS LLEVAR NI FIAMBRES, NI FRUTAS NI FRUTOS SECOS NI EN LA MALETA NI EN EL EQUIPAJE DE CABINA.** Y nos pasarán el equipaje y mochilas por un detector para quitárnoslo. Es decir, puedo llevarme algo del desayuno para comer en el vuelo, pero en el momento que toco tierra en Trelew, o en Ushuaia, me pasan la maleta por un detector y como lleve algo, me hacen abrirla y tirarlo; da igual que vaya al vacío y que lo haya comprado en Buenos Aires, hay frontera sanitaria y las reglas hay que cumplirlas.
- **TAMPOCO SE PUEDE METER EN LA MALETA O EQUIPAJE FACTURADO NADA CON BATERÍAS DE LITIO**, ósea, ni tablets, ni libros electrónicos, ni sobre todo baterías portátiles; todo eso tiene que ir en el equipaje de cabina porque el litio es muy volátil y así se evitan riesgos de posibles incendios durante el vuelo. ¡OJO! A veces uno se olvida que lleva estas cosas en la maleta y pueden abrirtela o confiscarla para abrirla y que pierda el vuelo y te llegue un día más tarde. EL CARGADOR DEL MÓVIL NO TIENE BATERÍA.
- **EN EL BULTO DE MANO NO PUEDEN IR OBJETOS PUNZANTES COMO TIJERAS, CUCHILLOS, NAVAJAS, ETC.** Da igual que sean pequeñitas y da igual lo que lloremos o que fueran para cortarnos las uñas. Aparte de eso, obviamente, armas, mecheros, líquidos inflamables o explosivos tampoco pueden ir en la maleta facturada.
- **PUEDEN ABRIRNOS LA MALETA POR MOTIVOS DE SEGURIDAD;** Insistimos. Y aunque en cuyo caso nos dejarán una nota como que nos la han abierto el personal de seguridad, conviene que no llevemos nada prohibido y sobre todo, que no le pongamos candados especiales o demás puesto que nos los romperán si es necesario.

Por otro lado, por terminar con el tema maleta, **TODA MALETA FACTURADA TIENE QUE IR IDENTIFICADA;** con una pegatina o etiqueta con su nombre, dirección completa y teléfono **SIEMPRE EN MAYÚSCULAS Y LO MÁS LEGIBLE POSIBLE;** puesto que va a pasar por muchos aeropuertos, algunos con mucho lío como Aeroparque y las probabilidades de que se pierdan aumentan. También, sobra decirlo, pero con tanto vuelo no es un viaje para estrenar maleta porque es inevitable que algún golpe se lleve.

Y ahora, metiéndonos en los vuelos en sí, aunque los hemos puesto en cada día del itinerario, hacemos aquí un repaso de todos ellos:

DÍA	TRAYECTO	VUELO	AVIÓN	SALIDA	LLEGADA	DURACIÓN
16 NOVIEMBRE	MADRID – EZEIZA	AR1133	Airbus A330	20:05 hrs	05:10 hrs	13h 05'
20 NOVIEMBRE	AEROP – P. MADRYN	AR1812	737-800	16:10 hrs	18:15 hrs	2h 05'
22 NOVIEMBRE	TRELEW – USHUAIA	AR1892	737-800	16:35 hrs	18:45 hrs	2h 10'
24 NOVIEMBRE	USHUAIA – CALAFATE	AR1897	737-800	16:25 hrs	17:45 hrs	1h 20'
27 NOVIEMBRE	CALAFATE – BARILOCHE	AR1695	737-800	09:20 hrs	11:05 hrs	1h 45'
29 NOVIEMBRE	BARILOCHE – AEROP.	AR1669	737-800	10:45 hrs	12:50 hrs	2h 5'
29 NOVIEMBRE	AEROP. – IGUAZÚ	AR1784	737 Max 8	14:00 hrs	15:55 hrs	1h 55'
1 DICIEMBRE	IGUAZU – AEROP.	AR1785	737 Max 8	15:00 hrs	17:00 hrs	2h
1 DICIEMBRE	EZEIZA – MADRID	AR1132	Airbus A330	23:55 hrs	16:10 hrs	12h 15'


Todas las horas son siempre locales, es decir, el primer vuelo sale a las 20:05 hrs, hora de Madrid, pero llega a las 05:10 hrs, hora de Buenos Aires. El embarque normalmente comienza 30' antes de la hora de salida del vuelo.

NOTA MUY IMPORTANTE: Estos vuelos pueden cambiar o sufrir ajustes en los horarios por motivos de logística u operativa de Aerolíneas Argentinas, algo que no es habitual pero de lo que no hay que preocuparse porque siempre tendremos la plaza y el trayecto garantizado.

¿Y no habría manera de hacer este viaje sin tanto vuelo? La respuesta es NO porque **EL PAÍS NO TIENE INFRAESTRUCTURAS NINGUNA NI DE CARRETERAS NI DE TREN**, si acaso lo más en la provincia de Buenos Aires pero todo en Argentina funciona con transporte aéreo, debido, sobre todo, a las enormes distancias de las que hablamos; para entendernos la distancia que hay entre Buenos Aires y Ushuaia es tan sólo 30 kms menos que la que hay de Madrid a Estocolmo, la que hay entre El Calafate y Bariloche es mayor que la que hay entre Madrid y París, casi la misma que hay de nuestra capital a Roma, vamos, casi nada.

Y hay un último detalle que consideramos importante recalcar, salvo excepciones, **LOS DÍAS QUE VOLAMOS NUNCA HACEMOS OTRA COSA MÁS QUE VOLAR**, precisamente por lo que hemos comentado de lo imprevisible que pueden ser las situaciones allí. Si bien, llevamos varios años sin problemas ni incidentes importantes, pero una huelga o un retraso, podría estropear una excursión a un Glaciar si estuvieran seguidos, por eso, lo ideal y que hemos buscado es que los días que volamos, no tenemos nada después importante que pudiera estropearse (sí que vueltas de reconocimiento o asentarnos en el hotel).

En cuanto a la configuración de asientos, los vuelos largos, los del **AIRBUS A330** tienen la siguiente disposición:



Es decir, **2-PASILLO-2**, teniendo 4 asientos de pasillo por cada 2 de ventanilla. Desafortunadamente, debido a cómo funcionan las reservas de grupo en Aerolíneas, **NO PODEMOS FACILITARLE UN LOCALIZADOR PARA QUE USTED SELECCIONE LIBREMENTE SU ASIENTO**, pero conscientes de lo importante que es esto, nosotros le pasamos los requerimientos a Aerolíneas y **ELLOS NOS PRESELECCIONAN YA LOS SIGUIENTES ASIENTOS DE LA SIGUIENTE MANERA:**

- Si van en pareja, les adjudican los dos asientos de los laterales, ya sea de un lado o del otro, de manera que una persona tiene pasillo y su pareja, ventanilla.
- Si van dos amigas juntas, **TAMBIÉN LES PEDIREMOS ESTOS ASIENTOS DEL LATERAL**, de manera que, por ejemplo, se pueden turnar (una tiene pasillo en el vuelo de ida, la otra en el vuelo de vuelta).
- Si va sola, **LE PEDIREMOS PASILLO**; de manera que, como son muchas horas, puedan salir libremente y estirar las piernas, darse paseos y demás sin molestar a nadie.

Básicamente, de una manera o de otra, intentaremos hacerlo, pero queríamos dejarle claro que **EL AVIÓN NO ES NUESTRO Y TODO ESTÁ SUJETO A DISPONIBILIDAD**. De todas formas, porque sabemos que esto trae por la calle de la amargura a más de uno, **ES ALGO QUE HAY QUE TOMARSE CON FILOSOFÍA Y NO NOS PUEDE NI AGRIAR LAS VACACIONES NI NOS DEBE QUITAR EL SUEÑO**; no es mejor asiento el que esté más adelante, ni se oyen más los motores detrás (porque las hélices miran hacia adelante y echan el sonido hacia adelante) ni los últimos asientos están más cerca del wáter (porque hay a la mitad del avión también) ni podemos conseguir que su compañero de asiento sea alguien delgado para que no ocupe tanto espacio. Viajar en turista es viajar en turista, pero un vuelo de apenas 13 horas no supone nada en un viaje de 17 días; y, lo importante, **TODOS LOS ASIENTOS TIENEN LA MISMA DISTANCIA ENTRE ELLOS Y EL ANTERIOR Y SON TÉCNICAMENTE IGUALES, AUNQUE**

NO NOS LO PAREZCA. También, siempre tiene la opción de pedirle un asiento concreto al personal de facturación de Aerolíneas en Barajas o Ezeiza, que si está disponible se lo dará.


En estos dos vuelos largos, el MADRID-BUENOS AIRES y el BUENOS AIRES-MADRID, por ser más claros, **TENEMOS EL SERVICIO DE COMIDAS CONTRATADO**, que nos incluye lo siguiente:

- **UNA CENA CALIENTE (A LA HORA DE DESPEGAR)**
- **UN DESAYUNO (UNA HORA ANTES DE ATERRIZAR)**

Todas estas comidas son **SERVIDAS CON BEBIDA NO ALCOHOLICA O UNA CERVEZA**. Aparte, durante todo el vuelo, tendremos a nuestra disposición **AGUA, REFRESCOS O ZUMOS** si lo necesitamos, totalmente gratis con sólo acercarnos a la zona de azafatas al final del avión.

La comida tiene dos opciones; una de pasta que es apta para vegetarianos / veganos y otra de carne, un poco ambas para todos los gustos, acompañadas de un primero y un postre. No es nada del otro mundo y no se puede saber con antelación el menú, pero nos hará el apaño durante el vuelo. **NO SE PUEDEN SOLICITAR CAMBIOS POR INTOLERANCIAS O ALERGIAS EN EL MENÚ** porque son opciones cerradas, es un avión no un restaurante y no pueden estar preparando 200 menús distintos. No obstante, si quiere algo en concreto, siempre puede llevarse de aquí.

Ahora, en cuanto a los vuelos internos, aquellos que realizamos en las aeronaves de tipo **BOEING 737-800 y 737-MAX 8**, la configuración de asientos es la siguiente:



Estos aviones son más pequeños y tienen una configuración de **3-PASILLO-3**. En estos, de manera similar, **NO PODREMOS SOLICITAR LOS ASIENTOS CON ANTELACIÓN**, pero no será problema; primero, iremos todo el grupo seguido, aparte son vuelos muy cortos, de apenas 2 horas (ósea, estaremos más tiempo en los aeropuertos que volando) ... y segundo, siempre podemos cambiarlos con el personal de facturación en cada aeropuerto, que, si están disponibles, nos lo cambian sin problemas.

Por último, varios consejos sobre el equipaje:

- **ANTES DE FACTURAR LA MALETA, REALIZARLE UNA FOTO.** Una foto esmerada, donde se vea bien la maleta, los colores... en caso de pérdida, siempre es más fácil explicarlo todo con una foto que con mil palabras. Apunte también la marca de la maleta, si tiene el ticket de cuándo la compró, consérvelo y hágale una foto (insistimos, las fotos esmeradas, sin reflejos, legibles, que se vean bien)
- **IDENTIFICAR SIEMPRE LA MALETA FACTURADA**, con el nombre y teléfono, insistimos, en letras mayúsculas y bien legible. Su dirección o la del hotel no es tan importante pero no confíe en ponerle un lazo rojo o uno con la bandera de España para identificarla; igual que usted otras 1000 personas han tenido la misma idea.
- **SIEMPRE LLEVAR UNA MUDA EN EL BULTO DE CABINA**; por si se diera el caso de que se perdiera la maleta, tener al menos una muda para tirar las primeras 24 horas, tiempo en el que normalmente aparece y la mandan al hotel.
- **SI VAN DOS PERSONAS, DIVIDIR LA ROPA** de ambos entre las dos maletas facturadas, de esa manera si se perdiese una, siempre tendrían ropa para varios días.

Y alguno más sobre los vuelos:

- **LLÉVESE ALGO DE LECTURA.** Son muchos vuelos y qué mejor para complementar los tiempos muertos en los aeropuertos, en cabina, que llevar algo de lectura (pero que no sea un libro muy grande y que por tanto suba el peso del equipaje). Tampoco es mala idea una Tablet con alguna película o serie.
- **LLEVE SIEMPRE EL CARGADOR DEL MÓVIL EN EL BULTO DE MANO.** Por si tiene que cargar el móvil en el aeropuerto o en el vuelo.
- **SI LE MOLESTA EL RUIDO, LO MEJOR SON UNOS AURICULARES CON CANCELACIÓN DE RUIDO.** Esto ha avanzado mucho en los últimos años y ahora hay auriculares que analizan el ruido ambiente y lo eliminan, permitiendo poner la música bajita y oírla perfectamente.
- **LO MEJOR EN LOS VUELOS ES DORMIR.** Ya sabemos que no puede dormir bien en los vuelos, pero haga el esfuerzo; mucho mejor que pasarse el vuelo hablando es pasárselo durmiendo y llegar a los sitios descansados. Evite el café, el té, las bebidas excitantes. ¿Tiene almohada cervical y le funciona? Llévesela.
- **TRATE AL PERSONAL DE VUELO Y FACTURACIÓN CON RESPETO.** Sobra decirlo, pero la verdad, hay de todo en la viña del señor. En la medida que tratemos bien al personal de vuelo y facturación, ellos nos tratarán a nosotros y, sobre todo, necesitamos muchas veces de su colaboración para agilizar trámites, conseguir buenos asientos, etc. Ellos tienen muchos problemas, porque tienen el yugo de una posible reestructuración y privatización encima y no nos cuesta nada tratarles con respeto y mostrar algo de empatía.

- **CON TANTO VUELO, CONVIENE SER METÓDICO.** Parece una tontería, pero establecer una rutina de viaje es la clave para que todo salga mejor; algo sencillo, revisar la habitación, empaquetar todo mediante una lista, llevarlo todo de manera organizada, chequear que el equipaje no ha perdido sus etiquetas, etc.
- **PACIENCIA, MUCHA PACIENCIA.** Relacionada con lo anterior; en Argentina los retrasos y cambios y cancelaciones están a la orden del día... y es absolutamente normal y la vida sigue; paciencia, no desespere, son sus vacaciones y es mejor dejarse llevar.

Y por encima de todo, **DISFRUTE**; veremos cosas espectaculares incluso desde los aviones, aterrizar en El Calafate y ver el turquesa glaciar del Lago Argentino, sobrevolar los Andes llegando a Bariloche o contemplar la inmensidad del Amazonas aproximándonos a Iguazú, todo eso y mucho más.

D) HOTELES

En nuestra selección de hoteles hemos primado dos puntos: **LOCALIZACIÓN**, lo más céntricos posible, para reducir el tiempo que nos lleva trasladarnos y el poder movernos por nuestra cuenta cómodamente, y **CATEGORÍA**, siendo todos de 3*** / 4****, con **HABITACIONES SERÁN AMPLIAS Y CONTARÁN CON ARMARIOS, BAÑO COMPLETO, SECADOR DE PELO, AIRE ACONDICIONADO, MINIBAR Y CAJA FUERTE** entre otras comodidades.

HOTELES PREVISTOS O SIMILARES – TODOS MUY CÉNTRICOS	
	<p>HOTEL SHERATON LIBERTADOR 4**** SUPERIOR (BUENOS AIRES, 3 NOCHES) Dirección: Av. Córdoba 690 - 1054 CABA, Argentina Teléfono: +54 11 4321-0000 Web: libertadorhotels.com Piscina: Sí, climatizada y recién reformada, con gimnasio incluso. Restaurante: Sí Muy bien situado, a apenas una manzana de Galerías Pacífico, la calle Florida y la avenida Corrientes. Recién reformado y muy cerquita de La Casa Rosada y de Puerto Madero.</p>
	<p>HOTEL PENINSULA VALDÉS 4**** (PUERTO MADRYN, 2 NOCHES) Dirección: Av. Julio Argentino Roca 151 - U9120 Puerto Madryn, Chubut. Teléfono: +54 280 447-1292 Web: hotelpeninsula.com.ar Piscina: No Restaurante: Sí. En pleno paseo marítimo de la ciudad, a veces es posible divisar ballenas desde el propio hotel. Puede haber habitaciones que no den a dicho paseo marítimo sino hacia el otro lado.</p>
	<p>HOTEL CILENE DEL FARO SUITES & SPA 4**** (USHUAIA, 2 NOCHES) Dirección: Calle Yaganes 74 - V9410 Ushuaia, Tierra del Fuego, Argentina Teléfono: +54 2901 44-2500 Web: cilenedelfaro.com Piscina: Sí, climatizada Restaurante: Sí, pero tenemos varios muy cerca que pienso que están mejor Muy muy céntrico, con cercanía también al canal de Beagle y a pocos pasos de diversos cafés y restaurantes donde tomar un café o un chocolate caliente viendo el puerto.</p>
	<p>HOTEL LAGOS DEL CALAFATE 4**** SUPERIOR (EL CALAFATE, 3 NOCHES) Dirección: Calle 998, Numero 59, - Z9405 El Calafate, Santa Cruz, Argentina Teléfono: +54 2902 49-1777 Web: lagosdelcalafate.com Piscina: Sí, climatizada, con SPA y sauna. Restaurante: Sí Hotel al principio de Calafate, a escasos 150 metros del centro, con muy buenas instalaciones y servicios. Está al principio de la ciudad, aunque cuenta con varios restaurantes y servicios cercanos.</p>
	<p>HOTEL VILLA HUINID BUSTILLO 4**** (BARILOCHE, 2 NOCHES) Dirección: Avenida Bustillo km. 2 - R8400 San Carlos de Bariloche Teléfono: +54 294 452-3523 Web: huinid.com Piscina: Sí, climatizada Posiblemente uno de los mejores hoteles del circuito, con una vista espectacular del lago y justo a la salida de Bariloche, pero a poca distancia de restaurantes y servicios.</p>
	<p>HOTEL SAINT GEORGE 4**** (IGUAZÚ, 2 NOCHES) Dirección: Av. Córdoba 148 - N3370 Puerto Iguazú, Misiones, Argentina Teléfono: +54 3757 42-0633 Web: hotelsaintgeorge.com Piscina: Sí, al aire libre Restaurante: Sí A pocos metros del centro neurálgico de Iguazú, cuenta con unas instalaciones muy amplias como gimnasio, dos restaurantes y un montón de cosas más.</p>

Todos estos hoteles están **RESERVADOS Y CONFIRMADOS**, pero se pone siempre "previstos" por un tema práctico: puede haber circunstancias de última hora o imprevistos fuera de nuestro control, que nos obliguen a cambiarlos.

F) EXCURSIONES OPCIONALES

Si bien, tenemos **TODAS LAS EXCURSIONES IMPORTANTES Y ENTRADAS YA INCLUIDAS**, hay determinados puntos del itinerario donde tendremos la opción de realizar alguna actividad opcional, que complementa o aporta algo distinto a lo ya incluido. No las hemos incluido dentro del programa porque pueden ser cosas un poco puntuales y que no todo el mundo puede querer hacer.

¿Merecen la pena? Creemos que sí porque le ofrecen un enfoque distinto a la experiencia, pero no son indispensables y todo depende del presupuesto de cada uno. Por ejemplo, nosotros, dentro del programa veremos las cataratas de Iguazú dos días, desde ángulos y enfoques diferentes, pero siempre por tierra, a pie; sin embargo, el helicóptero y la lancha te ofrecen dos puntos de vista radicalmente distintos; uno por aire, desde el que puedes ver la enorme extensión y lo profundo de la grieta, y otro desde el agua, desde el corazón mismo de la caída de agua. ¿Son para todos los públicos? Por supuesto, y totalmente seguras, pero puede haber gente que no quiera hacerlas o que prefiera ahorrarse ese dinero (y gastárselo en otras cosas, con libertad).

Por último, antes de meternos en materia, aunque lo hemos comentado ya, reseñar **que LAS EXCURSIONES OPCIONALES NUNCA VAN EN PERJUICIO DE LAS YA INCLUIDAS**; se hacen en el tiempo libre, normalmente cuando ya han terminado la excursión normal, y también pueden ser un buen entretenimiento porque las ciudades argentinas como Iguazú o Ushuaia no tienen mucho más que lo que ya se ofrece en sus parques nacionales.

Dichas actividades son las siguientes:

EN BUENOS AIRES	
	<p>PASEO EN BARCA POR EL TIGRE, EL DELTA DEL RÍO DE LA PLATA Esta excursión consiste en un largo paseo en catamarán saliendo de Puerto Madero y entrando en la desembocadura del río Paraná justo cuando se une con el río de la Plata y forma un gran delta con muchísimas islas. Es un recorrido donde se pueden ver tanto casas auténticas a pie de río como los primeros asentamientos de la zona y una fauna diferente a la de Buenos Aires capital, gracias a la enorme humedad del lugar. La excursión acaba en el Mercado de Frutos, el mercado de abastos más grande e importante de la zona y volvemos a Buenos Aires en autocar privado. Precio aproximado: 85€.</p>
	<p>VISITA DEL TEATRO COLÓN El Teatro Colón de Buenos Aires es una de las joyas arquitectónicas y culturales más importantes de Argentina y uno de los teatros de ópera más prestigiosos del mundo. Inaugurado en 1908, este imponente edificio no sólo es reconocido por su excelente acústica y su diseño majestuoso, que combina influencias neorrenacentistas y barrocas, sino también ha sido el marco de eventos tan importantes como la Cumbre del G20 de 2018 (en la que, por cierto, Merkel perdió el avión y tuvo que volar con Iberia). Precio aproximado: 25-30€.</p>
EN USHUAIA	
	<p>NAVEGACIÓN POR EL CANAL DE BEAGLE La navegación por el Canal Beagle es una de las experiencias más fascinantes que puedes vivir en la región de Ushuaia. Este estrecho marítimo, que separa la isla Grande de Tierra del Fuego de un conjunto de islas del sur, ofrece paisajes impresionantes, fauna única y una conexión inigualable con la historia de los primeros exploradores, puesto que te lleva por islas que alguna vez habitaron los pueblos originarios como los Yámanas, quienes se desplazaban en canoas por estas frías aguas. Precio aproximado: 75€.</p>
EN IGUAZÚ	
	<p>PASEO EN LANCHA POR LAS CATARATAS – LA GRAN AVENTURA La gran Aventura es una de las experiencias más emocionantes que puedes vivir en las cataratas puesto que es una actividad que combina un paseo por 4x4 por la selva con la navegación extrema para llevarte lo más cerca posible de las majestuosas cascadas. Un paseo en una lancha semirrígida por el río Iguazú que culmina cuando el bote se acerca a las enormes caídas de agua, sumergiéndote literalmente bajo los saltos más impresionantes... y es que mojarse es parte del plan, una conexión más íntima con la naturaleza con unas vistas únicas y una experiencia que deja unos recuerdos inolvidables. Precio aproximado: 75€.</p>



PASEO EN HELICOPTERO POR ENCIMA DE LAS CATARATAS

Un paseo de 15' de duración en un pequeño helicóptero de la Fuerza Aérea Brasileña donde el piloto te da varias pasadas de las cataratas y, sin duda, puedes hacer las mejores fotos de estas. Una experiencia que es una pasada, nunca deja indiferente y siempre gusta, a un precio mucho más reducido de lo que valen normalmente los paseos en helicóptero en otros lugares. Ahora bien, que nos gustaría que durase más porque si bien son los 15 minutos más espectaculares de todo el viaje, son sólo eso, 15 minutos.

Precio aproximado: 140€.

TODAS ESTAS ACTIVIDADES SE PAGAN DIRECTAMENTE EN EFECTIVO, EN EUROS, no se pueden pagar con tarjeta ni por Bizum (por lo que tendremos que llevar efectivo, leer el anexo sobre el dinero a llevar) y los precios están actualizados a 12 de febrero de 2025 (luego, obviamente, siendo el viaje en noviembre o diciembre y con el ajuste casi diario que sufre el Peso argentino, pueden subir un poco, para cuando hagamos el viaje meses después).

Por otro lado, sobra decirlo porque es algo lógico y evidente (la gente no vive del aire), pero está bien decirlo: **LOS GUÍAS LOCALES PUEDEN LLEVARSE COMISIÓN Y SEGURAMENTE SE LA LLEVEN DE LAS ACTIVIDADES OPCIONALES.** Quizás puede que apenas sea un euro de cada entrada para el Teatro Colón, puede que algo más de las actividades de Iguazú o quizás una comisión sobre el precio de venta al público de la excursión al Tigre (la única que se salva ahí es la navegación por el Beagle porque la gestionaremos nosotros directamente), pero vamos, nada nuevo, igual que lo hace Civitatis u otros revendedores de actividades ... Y ni debemos alarmarnos ni debemos hacernos mala sangre al respecto, porque no vamos allí a cambiarles la forma de trabajar y hacerlo a través de ellos puede convenirnos en un momento dado; porque muchas veces están de acuerdo con los propios vendedores de las actividades y **ESTO NOS PERMITE REALIZARLAS EN EL HORARIO Y DÍA QUE QUEREMOS**; puede ser incluso la diferencia entre hacerlo y no hacerlo. Es decir, cosas como la experiencia de la lancha de Iguazú tiene plazas muy limitadas y mucha gente que piensa que por internet la saca más barata se encuentra con que tiene las plazas completas y se queda sin hacerla; al final, el tiempo vale dinero, el tiempo que gastas en estudiarlo también y dejar de hacer algo que quieres por intentar ahorrarte 5 o 10 euros, los que sean, puede ser más grave; como con todo en esta vida, es mejor quedar de tonto (y ser feliz) a pasarse de listo, sobre todo porque esos pocos euros no cambian mucho en un viaje que pasa de los 5000€. También, bueno, si lo que queremos hacer es un estudio de cuánto ganan los guías y recrearnos en eso, lo mismo debemos saber cuánto son sus gastos; no vamos allí ni a cambiarles ni a reeducarles, vamos a ver el país y sacar el máximo provecho a nuestro tiempo.

Por último, en algún punto puede haber fotografías oficiales que nos ofrezcan hacer alguna foto, llevarnos su foto de recuerdo y todo eso, con libertad, si te apetece la coges, si no, no, pero, basándonos en nuestra experiencia, muchas veces, por no entender el valor del dinero local, hay gente que por no pagar 5000 pesos porque les parecía un montón se han quedado sin una buena foto y luego se ha dado cuenta que apenas eran 5€. Nuestro consejo vital es que el dinero vuelve, el tiempo no y todo lo que no sea quemarlo, el gastarlo en tiempo de calidad y buenos recuerdos, sin duda merece la pena, porque al final es lo que nos queda.

G) COMIDAS

Un tema que sabemos que es muy delicado porque aunque todos tenemos claro que comer allí es fácil, por el idioma, porque todos habremos ido alguna vez en la vida a un restaurante argentino aquí, si que nos echa para atrás el hecho de que las comidas no vayan incluidas y pensemos que nos vamos a gastar los ahorros de toda una vida en apenas 17 días... bueno, pues tranquilidad, porque **LOS PRECIOS DE ARGENTINA NO SE DIFERENCIAN MUCHO DE LOS DE AQUÍ**, allí también existe el menú del día y hay sitios caros y baratos donde comer.

ESQUEMA DE COMIDAS INCLUIDAS Y NO INCLUIDAS				
DÍA	LUGAR	DESAYUNO	COMIDA	CENA
16 DE NOVIEMBRE	VUELO A BUENOS AIRES	-	En el vuelo	En el vuelo
17 DE NOVIEMBRE	LLEGADA A BUENOS AIRES	Buffet en el hotel	-	-
18 DE NOVIEMBRE	BUENOS AIRES	Buffet en el hotel	-	-
19 DE NOVIEMBRE	BUENOS AIRES	Buffet en el hotel	-	Incluida
20 DE NOVIEMBRE	BS AS – TRELEW – P. MADRYN	Buffet en el hotel	-	-
21 DE NOVIEMBRE	PUERTO MADRYN	Buffet en el hotel	-	-
22 DE NOVIEMBRE	P. MADRYN - TRELEW - USH.	Buffet en el hotel	Incluida, tipo picnic	-
23 DE NOVIEMBRE	USHUAIA	Buffet en el hotel	-	-
24 DE NOVIEMBRE	USHUAIA – EL CALAFATE	Buffet en el hotel	-	-
25 DE NOVIEMBRE	EL CALAFATE	Buffet en el hotel	-	-
26 DE NOVIEMBRE	EL CALAFATE	Buffet en el hotel	Incluida, tipo picnic	-
27 DE NOVIEMBRE	EL CALAFATE – BARILOCHE	Buffet en el hotel	-	-
28 DE NOVIEMBRE	BARILOCHE	Buffet en el hotel	-	-
29 DE NOVIEMBRE	BARILOCHE – IGUAZÚ	Buffet en el hotel	-	-
30 DE NOVIEMBRE	IGUAZÚ	Buffet en el hotel	-	-
1 DE DICIEMBRE	IGUAZÚ – BS AS - MADRID	Buffet en el hotel	-	En el vuelo
2 DE DICIEMBRE	LLEGADA A MADRID	En el vuelo	Fin del viaje	

NOTA: El orden de los almuerzos incluidos (Puerto Madryn o El Calafate) puede variar si cambia el orden de las excursiones de esos días. Por otro lado, si se adelantase algún vuelo, se cambiaría el desayuno buffet de ese día por desayuno de tipo picnic.

Por tanto, exactamente llevamos:

- **INCLUIDAS:** las del vuelo más 15 desayunos, 2 comidas tipo picnic y 1 cena con espectáculo de Tango.
- **NO INCLUIDOS:** 13 almuerzos, 13 cenas.

En cuanto a cómo es la comida allí, la respuesta es sencilla: **CARNE Y PASTAS**. Sí, hay verduras; sí, hay fruta; sí, hay pollo... pero la base de la comida es la CARNE, que es como se llama allí a la carne de ternera (espectacular, con un sabor, presencia y calidad impresionantes, a posiblemente la mitad de precio de lo que vale aquí), y luego hay PASTAS Y PIZZA, elementos herencia de la fuerte inmigración italiana que tuvo el país y lo mismo, espectaculares, con mucho queso, con mucho sabor, muy bien preparadas.

Pero... ¿Y el pescado? Pues, con todos los kilómetros de playa que hay, lamentamos decirle que **NO HAY CULTURA DE PESCADO**. Lo que se pesca, se exporta, puesto que lo pagamos mejor en países como el nuestro de lo que lo valorarían allí. Es más, quitando dos puntos concretos del itinerario como son Puerto Madryn, donde hay algo de marisco y calamares (rabas, que es como se llama allí) y Ushuaia, donde sí se consume pescado, en el resto del país ni está ni se le espera; hasta el punto que los restaurantes no tienen sección de pescado. Por eso, Nicolás se lo irá indicando en el programa, pero lo ideal es que vaya alternando las verduras, la carne y las pastas / pizza y donde sí haya pescado, comer pescado si es posible dos días seguidos para compensar.


Y ahora, la pregunta del millón, **¿CUÁNTO VALE COMER EN ARGENTINA?** Hasta hace unos años, gracias al cambio secundario y el poco valor que tenía el Peso Argentino, comer allí valía una tercera parte de lo que valía en España; con unas raciones y una calidad impresionantes pero desde la llegada del último gobierno, y contra todo pronóstico, el país ha ido mejorando, alejándose del default y la hiper inflación pero también subiendo los precios hasta igualarlos a los nuestros; y es por eso que ya los menús del día cuestan 10, 12 y hasta 15€ al cambio y comer o cenar bien en un restaurante vale unos 20-25 euros (o más) igual que vale aquí. ¿Se puede comer por menos? Sí, siempre se puede comprar unas empanadas, comer en un restaurante de comida rápida, pero comer allí por menos de 10€ empieza ya a ser complicado igual que en el nuestro.

No obstante, **ALLÍ HAY SUPERMERCADOS**, de hecho, de las marcas Carrefour, Día o La Anónima, que viene siendo una especie de Mercadona argentino, donde puedes comprar yogures, algo de fruta o similar, si lo que nos preocupa es no gastarnos mucho en comer. No obstante, lo bueno es que, aunque nos valga lo mismo que nos vale en España, la carne y **LAS CALIDADES DE LA COMIDA ALLÍ SON EN GENERAL MUCHO MEJORES**; es muy raro encontrar un filete fino o con nervios allí por lo que en comparación comeremos mucho mejor. También, como lo comentado con las excursiones, la buena vida no es barata, pero hay que pensar porque estamos discutiendo o racaneando, al final si comprar en un supermercado la cena te va a costar 9€ y comer en un restaurante 12€, merece la pena el restaurante.

H) ANEXO CON INFORMACIÓN PRÁCTICA

En esta parte hemos incluido varias indicaciones que le ayudarán a resolver las dudas más frecuentes que pueden surgir, y también, reseñar que en nuestra página web, www.viajesnicolas.com, encontrará no sólo más detalles y explicaciones sino también fotos de años anteriores.

Como último apunte, antes de meternos en ello le recordamos que todo lo comentado aquí obviamente **SIEMPRE ES POR PERSONA** porque, aunque usted pueda ir en pareja, o con amigas o con quién quiera, nosotros en el momento de redactar el texto lo estamos haciendo genérico para todas las personas que están leyendo esto.

NOTAS IMPORTANTES	
 PASAPORTE Y ADUANA	<p>Para viajar a Argentina hace falta:</p> <ul style="list-style-type: none">▪ PASAPORTE CON AL MENOS 3 MESES DE VALIDEZ DESDE LA FECHA DE REGRESO (es decir, como pronto tiene que caducar en marzo 2026) <p>A los ciudadanos españoles NO SE NOS EXIGE VISADO NI VACUNACIÓN, al llegar nos harán un control de foto y huellas dactilares, similar al que hacemos en España a todo extranjero no comunitario. Tampoco tenemos que bajarnos ninguna app ni hacer nada más.</p> <p>Además de estos requisitos, nuestra entrada al país pasa por un control de aduanas al llegar, donde, aparte de hacernos una foto y tomarnos las huellas dactilares, un oficial de fronteras nos hará diversas preguntas (nada grave, cosas como cuántos días nos quedamos en el país - 15 días- y cuál es el nombre de nuestro hotel -Hotel Libertador-), algo similar a los controles que hacen en España a los extranjeros no comunitarios.</p> <p>Después de estos trámites, que según la cantidad de gente que venga en el avión pueden durar desde 15 minutos a una hora, recogeremos las maletas y TODOS ESPERAMOS EN LA ZONA DE MALETAS HASTA QUE LO HAYAMOS PASADO Y EL GUÍA CONFIRME QUE ESTAMOS TODOS Y QUE POR TANTO PODEMOS SALIR JUNTOS DE ESA ÁREA; si quieres fumar o salir a la calle, tienes que esperar (no vamos por libre, vamos en un grupo).</p> <p>Por último, reseñar que EN TODOS LOS AEROPUERTOS HAY WIFI y conviene, siempre que nos bajemos de un avión, conectarnos por si el guía o quién fuera intenta contactar con nosotros por un problema o porque no nos encuentra. Tampoco estará de más llevar apuntado el teléfono del guía y llamarle si nos despistamos.</p>



DINERO Y CAMBIO

La moneda oficial de Argentina es el **PESO ARGENTINO**, cuyo símbolo es el mismo que el dólar (\$) y a veces también se escribe como AR\$. Esa es la moneda oficial y la que se coge en todo el país, pero **NO COTIZA FUERA DE SUS FRONTERAS Y POR TANTO, NO LA PUEDO CONSEGUIR EN ESPAÑA.**

No obstante, debido a la situación precaria de la economía argentina (recordemos que es el país que más dinero debe al Fondo Monetario Internacional), en muchos negocios nos ofrecerán la posibilidad de pagar directamente con euros, o bien, hacernos un cambio más beneficioso que el oficial. Es un concepto un tanto complicado de entender, pero digamos que la gente de los negocios, en Argentina, prefieren incluso perder dinero a cambio de hacerse con nuestra divisa, mucho más estable y confiable que la suya.

Y es que las devaluaciones constantes de la moneda y la poca confianza de las empresas y bancos del exterior (cosa que ya llevaba años sucediendo pero que tuvo su momento álgido con la expropiación de Repsol YPF por el gobierno de Cristina Fernández) han hecho que **DEBAMOS LLEVAR EUROS E IR CAMBIANDO POCO A POCO** para no quedarnos nunca con demasiados pesos, moneda que hoy vale X pero mañana puede valer tanto menos.

Si bien, esto era un problema muy grave y que generaba que los precios de las cosas cambiaban en el mismo día (quizás le suene exagerado, pero allí llegaba a ocurrir que una barra de pan por la mañana valía 200 pesos y por la tarde, 500, y al día siguiente 1000...), signo de una mala administración y una inflación tremenda, que hacía aumentar los precios hasta un 117% anualmente; lo cual hacía a su vez que la gente no confiase en su moneda y se valorase más el dinero en efectivo por encima del dinero bancario, sobre todo por la mala tasa de cambio oficial que existía. Digamos que el gobierno decía como estaban las cosas en un cambio oficial y realmente las cosas estaban muchísimo peor en la realidad, en la calle.

Sin embargo, y esto son buenas noticias, no vamos a decir que es oro todo lo que reluce pero es algo que desde la llegada del nuevo gobierno se ha combatido activamente y durante 2024 consiguieron darle las vueltas a las tornas hasta el punto que ya es hasta indiferente si uno paga las cosas con efectivo o tarjeta y no existe casi dos tasas de cambio, la real y la del gobierno... pero, como suele pasar con estas cosas, la línea se ha desdibujado al alza, subiendo un tanto los precios a su valor más realista. Es decir, por ponerlo más claro, Argentina vivía en un mundo irreal, por encima de sus posibilidades y el nuevo gobierno ha conseguido poner los pies en el suelo, pero a costa de subir los precios al valor real que tendrían que haber tenido siempre las cosas.

Teniendo eso en mente, sabiendo que el futuro de Argentina siempre es incierto, como consejos sobre este tema, le damos los siguientes para el viaje:

-NO LLEVE DÓLARES. Al menos en el momento de escribir estas líneas, el dólar tiene peor cotización que el Euro.

-DEBE LLEVAR EUROS EN EFECTIVO, EN BILLETES VARIADOS. Esto es así porque, como hemos puesto en varios puntos, puede tener que realizar pagos en Euros (por ejemplo, con las excursiones opcionales) y al llevar billetes variados se puede pagar EXACTAMENTE lo que se necesite. Osea, por explicarlo más claramente; si llevo billetes variados y tengo que pagar algo que vale 20€, justo pago con un billete de 20€, perfecto; pero si tengo que pagar algo de 20€ y sólo tengo billetes de 50€, me la juego a que o bien me devuelvan euros, que pueden ser falsos o que me devuelvan el cambio en pesos y luego me sobren. Es mejor siempre pagar exacto y a las malas redondear que cualquiera de las otras opciones.

-LOS BILLETES DEBEN ESTAR LO MÁS NUEVO POSIBLES. En Argentina no tienen muchas maneras de detectar billetes falsos, así que, en el caso de las divisas extranjeras, usan la regla de si parece nuevo y está en buen estado, es auténtico, y si tiene algún desperfecto, marca, pintada o similar, no lo quieren coger porque desconfían. Por eso, recomendamos que contacte con su banco día antes y que traiga todo el dinero en el mejor estado posible; tampoco recomendamos doblarlo precisamente para no arrugar los billetes.

-¿QUÉ CANTIDAD DEBE APARTAR PARA LAS COMIDAS? Nosotros recomendamos que haga un cálculo de 25-30 euros por persona y día, esto es, 17 días x 25€ = 425€. Obviamente ese cálculo es SIN INCLUIR COMPRAS (puesto que no sabemos qué se va a comprar) y está hecho de manera que un día a lo mejor puede comer más caro y otro más barato pero lo bueno de no tener que llevar el dinero cambiado es que como lleva euros, puede llevar de más sin problemas porque lo que le sobre, se lo vuelve a traer y aquí no ha pasado nada.

-A ESA CANTIDAD, SÚMELE LO DE LAS EXCURSIONES OPCIONALES. Puesto que sólo hablábamos de comidas y pequeños gastos. Ah, es que yo tengo claro que no las voy a hacer; bueno, súmeselo igual puesto que todo cambia cuando se vea allí y no es lo mismo tenerlo y no necesitarlo, que se lo vuelve a traer a casa, que necesitarlo y no tenerlo. Con todo, la cantidad que recomendamos llevar son 850€ (450€ +/- de comidas + 400€ de las excursiones)

-APARTE DE ESO, NO OLVIDE LLEVAR UNA TARJETA, ya sea de débito o crédito. Da igual que sea Visa, Mastercard, del banco Santander, BBVA, Revolut. Desaconsejamos llevar American Express porque debido a las fuertes comisiones que cobran a los vendedores, muchos negocios no la quieren coger.



GUIAS TURÍSTICOS

Durante el viaje, en cada punto o ciudad que toquemos, **TENDREMOS UN / UNA GUÍA LOCAL** que nos acompañará durante las excursiones y que nos explicará cada punto, monumento o detalle para hacernos una visión más completa de todo lo que vemos; es decir, no sólo está bien ir y conocerlo y verlo, que cosas como un Glaciar necesita poca explicación para ser admirado, sino que nos ayudará a entender por qué esa masa de hielo está ahí y qué hace que, por ejemplo, algunos Glaciares estén en equilibrio y muchas cosas más.

Todos nuestros guías llevan años con nosotros y son de nuestra plena confianza; estarán ahí no sólo para explicar lo que necesite ser explicado sino también para resolver dudas, contestar preguntas y demás. Y debido al tamaño del país en cada zona tendremos uno distinto, puesto que al igual que pasaría en Europa, el que es guía de Madrid, por ejemplo, es difícil que sea guía de Londres y viceversa. A lo que tendremos que sumar la labor de NICOLÁS, que estará con ustedes cumpliendo una labor importante de coordinación, teniendo la última palabra en temas de horarios, traslados, etc. Y así ayudando a que todo vaya como la seda.

Dicho esto, agradecemos el comportamiento cívico de todos, primero, porque no es un guía en exclusiva de sólo unas personas, sino que el/la guía se tiene que ocupar de todo el grupo y, también, ni un siervo ni un esclavo que tenga que procurarnos todos los caprichos que necesitemos; su labor comienza cuando llegamos a un sitio y termina cuando nos vamos de él.

Por otro lado, al finalizar sus servicios, es costumbre pasar un sobre o bolsa que les dará Nicolás para el que quiera dejar algo de propina para la guía y el conductor (ellos se lo reparten). Nuestra recomendación es dejarles, por ejemplo, un billete de 5€ o 2000, 4000 pesos, algo así que por sí solos no hacen mucho, pero en conjunto les puede dar para algo más.



NUESTRO AUTOCAR


Durante el itinerario hemos hablado varias veces de los trayectos en autocar y queríamos describirles cómo son los autocares allí: serán autocares privados de última generación con aproximadamente 45 asientos (lo cual quiere decir que no irán completos) y un espacio amplio entre asiento y asiento. Irán equipados con micrófono para la guía, aire acondicionado y los habrá incluso que tengan cargadores USB. Obviamente, en cada ciudad, será un bus distinto.

El orden de los asientos en el autocar será **POR ESTRICTO ORDEN DE APUNTARSE AL VIAJE**. No usamos ni asientos rotativos ni tampoco la norma de que "el primero que llega coge el asiento que le da la gana" porque ninguna de las dos opciones nos ha traído buenas experiencias. Cuando es rotativo, hay gente que se queja que no es lo mismo tener los primeros asientos en un trayecto entre un punto y otro que tenerlos en Buenos Aires, por ejemplo, y cuando es por orden de cómo los coges ese día, hay gente que por la obsesión de coger los primeros asientos sale a toda prisa de los hoteles y se olvida en la habitación del abrigo que dejó en el armario, de chequear en los cajones de la habitación e incluso hemos conocido gente que ha tenido olvidos graves (como el dinero en la caja fuerte) o accidentes y percances.

Por eso, tras darle muchas vueltas, hemos pensado que el orden más justo es por orden de cómo se han ido apuntando y pagando el viaje; de esa manera se premia a la gente que se apunta con tiempo y que gracias a estar apuntados en las fechas correspondientes ha permitido llegar al mínimo de plazas para que el viaje salga adelante (puesto que obviamente, si no se llega a un mínimo de plazas los viajes no salen).

Pero **ESTO DEL ORDEN DE LOS ASIENTOS NO ES ALGO QUE NOS TENGA QUE QUITAR LA SALUD** porque en este viaje en concreto, **TODO LO BONITO QUE VEMOS, LO VEMOS A PIE**; no podemos meter el autocar en el Perito Moreno, ni en las Cataratas, ni subirlo a los Andes. Usaremos el autocar, sí, pero será nuestro medio de transporte, nada más. Y debemos ser pacientes y comprensivos con los que van más atrás tanto como con los que van adelante, facilitando la salida y el paso; si cada vez que paramos me pongo de pie en la mitad del pasillo y empiezo a organizar mis cosas tranquilamente, sin importar que haya gente esperando para pasar, no estoy ayudando mucho a la convivencia: es mejor dejar pasar y luego ya ponerme yo con ello.







Como última nota, reseñar que los autocares en Argentina son de estilo americano, con asientos cómodos, **PERO CON UNA SOLA PUERTA PARA ENTRAR O SALIR**; lo cual requiere paciencia cuando hay que bajarse y subir porque todo el mundo tiene que salir por delante... y no pasa nada, esperamos a que baje todo el mundo, no tenemos prisa ninguna, no hay por qué agobiarse con salir el primero... pero este sistema de puerta única se lleva mucho en América en general para que el conductor controle quién entra y quién sale del autocar.






CLIMA

Este quizás es el punto que más dudas genera para todo aquel que está estudiando este viaje: ¿cuál es la mejor época para ir a Argentina? ¿Hay alguna diferencia entre todas las salidas que hacéis? Bien, vamos a intentar contestarlo en este punto.

Nosotros hacemos este viaje en una época muy concreta que es **NOVIEMBRE – DICIEMBRE** que en Argentina, al estar en el hemisferio sur, coincide con **FINALES DE PRIMAVERA – PRINCIPIOS DE VERANO**. Es decir, **DÍAS LARGOS, BIEN ILUMINADOS Y NORMALMENTE,**

	<p>SIN LLUVIA, añadiéndole, calor en la mayoría de ciudades que visitamos, sin grandes diferencias de temperaturas entre la primera salida (esta del 28 de octubre) y la última, la del 1 de diciembre.</p> <p>Y tocaremos cuatro tipos de climas:</p> <p>-CLIMA DE BUENOS AIRES / PUERTO MADRYN: Media de temperaturas 24-30 grados, es decir, calor como para estar en manga corta (y pantalón corto, si se necesita). En diciembre puede que ya se acerque más a los 32 grados mientras que en noviembre estará más en los 24, puede que hasta refresque un poco por la noche.</p> <p>-CLIMA DE EL CALAFATE / BARILOCHE DÍA: Del templado al frío, pero sin exagerar. Media de 20 grados, puede que más f al de</p> <p>-CLIMA DE USHUAIA / BARILOCHE NOCHE O CERROS: frío, pero sin exagerar, con un abrigo relativamente normal, por ejemplo, una chaqueta acolchada estilo Uniqlo estará bien.</p> <p>-CLIMA DE IGUAZÚ: clima sub tropical, mucho calor y muy húmedo. Manga corta sí o sí. Lo que nos lleva al siguiente punto...</p>
 <p>EQUIPAJE Y ROPA</p>	<p>Y si hablamos de ropa, hay una cosa que tenemos clara: VAMOS EN LA MEJOR ÉPOCA DEL AÑO, lo que implica buen tiempo y temperatura primaveral en la mayor parte del itinerario; que sería la base sobre la que trabajar y luego, lo único, hacerle los añadidos específicos de algunos lugares: es decir, la clave es IR VESTIDO POR CAPAS, o como dicen allí, "como una cebolla".</p> <p>Lo ideal sería llevar ropa como para 17 días, por ejemplo, 17 pares de calcetines, 17 juegos de ropa interior, 17 camisetas o camisas o polos o combinación de estos, y 3-4 pantalones a lo sumo, contando con que al menos 1 de ellos y 3-4 camisetas sean de verano puro. Y luego, aparte de eso, como tocaremos dos ciudades donde hará más frío: USHUAIA, por su proximidad a la Antártida, y BARILOCHE, por su localización en los Andes; nos hará falta al menos un jersey y algo de abrigo, cosas que uno no se cambia todos los días y con echar un abrigo y si acaso 2-3 jerseys de más abrigado a menos, ya estaría bien. Fácil, sencillo y ya está; nada de ropa de reserva o por si acaso puesto que vamos a priorizar el estar cómodos y andar ligeros a los imprevistos.</p> <p>Aparte de todo eso, por supuesto, recomendamos llevar lo siguiente:</p> <ul style="list-style-type: none"> -Gorro, bufanda y guantes, puesto que, al estar delante de los Glaciares, podemos pasar frío -Gafas de Sol -Bañador (y chanclas); tanto por si un día queremos usar la piscina de un hotel como para el clima más caliente de Iguazú. <p>Y creemos que con eso ya estaría. No hay que complicarse más la vida.</p> <p>¿Es necesario que me lleve ropa de trekking, botas para la nieve o similar? NO. NUNCA VAMOS A PISAR ENCIMA DE LA NIEVE NI ENCIMA DE HIELO. Volvemos a insistir: VAMOS A FINALES DE PRIMAVERA – PRINCIPIOS DE VERANO; en una época muy soleada y estas actividades, aparte de que se realizan durante el invierno de ellos (ósea, nuestro verano), son más de otro tipo de viajes y hasta un poco peligrosas, incluso. Todo lo que vamos a pisar es perfectamente practicable y no exige que vayamos vestidos del "Coronel Tapioca": con unas zapatillas todo terreno, normales, lo podemos hacer sin problemas. Si acaso unas botas</p> <p>¿Puedo llevar sandalias para el calor? Por supuesto, pero si hablamos de calzado, nuestra opinión es que lleve dos juegos COMO MUCHO y que sean un poco todo terreno; por ejemplo, un juego para los días de más frío, unas botas un poco más abrigadas, pero nada exagerado, y otras más livianas y fresquitas para los días y climas más cálidos. Al final llevar mucho zapato implica mucho espacio ocupado en la maleta y en la práctica uno sólo se pone lo que realmente te hace sentir cómodo, que suelen ser los zapatos o zapatillas de todos los días. Seamos prácticos.</p>
 <p>CORRIENTE Y ENCHUFE</p>	<p>La corriente eléctrica es a 220-240 voltios, como en España, pero el enchufe es distinto al nuestro. Es un enchufe para PATILLAS PLANAS NO PARALELAS, bastante raro y que es distinto tanto al europeo, que es el nuestro, como al americano / japonés.</p> <p>Exactamente, la comparativa sería esta:</p> <div style="display: flex; justify-content: space-around; align-items: flex-end;"> <div style="text-align: center;">  <p>ARGENTINA</p>  </div> <div style="text-align: center;">  <p>ESPAÑA / EUROPA</p>  </div> <div style="text-align: center;">  <p>REINO UNIDO</p>  </div> <div style="text-align: center;">  <p>USA / JAPON</p>  </div> </div>

	<p>No obstante, no tiene por qué preocuparse puesto NOSOTROS LES DAREMOS UN ADAPTADOR POR PERSONA EL DÍA DE LA SALIDA, con el que podrá cargar el móvil, tablet o similar sin problemas... y si necesita más, siempre puede ir turnando los aparatos o bien llevarse una regleta española y conectarla al adaptador. Alternativamente, también puede comprar un adaptador en Buenos Aires por unos 3-5 euros al cambio.</p> <p>Por último, cada vez más hoteles tienen enchufes tipo USB y, si es de hacer muchas fotos o la batería del móvil ya le dura poco, no olvide llevar una batería portátil.</p>
 <p>DIFERENCIA HORARIA</p>	<p>Todo el país comparte el mismo huso horario (GMT-3). O si lo preferimos así: Madrid, y en general toda España peninsular, va 4 horas por delante de Argentina; es decir, cuando en Madrid son las 12 del mediodía, en Argentina todavía son las 8 de la mañana.</p> <p>Los móviles normalmente se ajustan solos y si tenemos algún reloj inteligente lo que tendremos que hacer es conectarle a la aplicación del teléfono, o conectar el bluetooth, para que se actualice acordeamente.</p>
 <p>COMPRAS</p>	<p>Desafortunadamente, Argentina no es un destino de muchas compras, y aunque el que va buscando algo que comprar siempre lo encuentra, lo cierto es que, quitando algunos artículos puntuales como camisetas, imanes y souvenirs un poco tontos, es difícil encontrar otras cosas.</p> <p>Digamos que, debido a las caídas del valor del peso y la crisis perpetua que ha vivido el país, la venta de artículos no es algo que tengan explotado al nivel que tienen en otros países, lógico, porque si no ha habido dinero casi para vivir, mucho menos para invertir en artículos de consumo... aunque digamos, que es algo más complicado que todo eso; en Argentina, durante años, se ha dinamitado la clase media y ahora es un país donde conviven los ricos, que son muy ricos, y los demás, que intentan salir de la pobreza. Por eso, en zonas como Buenos Aires, conviven en una misma calle tiendas de firmas y de móviles de alta gama con gente durmiendo en la calle y colmados con rejas, que impiden que nadie les entre a robar.</p> <p>Si algo podríamos destacar del país es quizás su DULCE DE LECHE y sus ALFAJORES, pero hasta esas dos cosas son casi más asequibles en España y de las mismas marcas que se ven allá... porque si hablamos de pieles, por ejemplo, ya no hay tanta variedad y es probable que en algunos sitios nos den gato por libre... por lo que no recomendamos en absoluto comprar nada allí excepto lo mencionado (camisetas, souvenirs, dulce de leche o alfajores).</p> <p>Como último apunte, siempre suele haber un sobrino o nieto que encarga una camiseta de la selección argentina o de algún equipo de fútbol y esos artículos, no sabemos si porque están más pensados para el extranjero, tienen los mismos precios (o más caros) que en nuestro país, alcanzando la cifra de 100-120 euros al cambio por artículo; también es verdad que las hay "piratas" o "no oficiales" mucho más baratas pero ya no tienen la misma calidad y puedes quedar hasta peor comprándolas.</p>
 <p>SEGURIDAD</p>	<p>Argentina es un país relativamente seguro, pero con dos zonas muy marcadas; por un lado, tenemos BUENOS AIRES, donde la seguridad es un poco más limítrofe, al nivel de un Barcelona nuestro; nada de lo que preocuparse mucho, pero donde conviene estar atentos porque pueden no ser robos con violencia sino más bien, hurtos al descuido. Es decir; en los días que pasemos en la capital, siempre mochila por delante, todo bien guardado y por supuesto, ojos atentos.</p> <p>Y luego estaría la ZONA DE PROVINCIAS, mucho más segura; en las ciudades que vamos a visitar fuera de Buenos Aires como Ushuaia, Bariloche, etc... ya podemos ir mucho más tranquilos porque no dejan de ser ciudades muy pequeñas, con poca gente, ya sean con buenas o con malas intenciones; es más, en algunos casos como Ushuaia o Puerto Madryn, prácticamente es que se conoce todo el mundo, los que las hace bastante seguras. Al final rompiendo una lanza en favor de los argentinos, tenemos que decir que son gente muy amable y cordial que, debido a sus políticos, han tenido que vivir malos tiempos y no han disfrutado de la suerte que han tenido otros.</p> <p>Aparte de eso varios consejos:</p> <p>-NUNCA HAY QUE LLEVAR TODO EL DINERO ENCIMA. El dinero se queda en el hotel, que tampoco tiene que estar en la caja fuerte, puede estar guardado en la maleta o mochila sin problemas (son buenos hoteles, nadie va a entrar a revisarte el equipaje). Nicolás le asesorará de la cantidad que tiene que llevar diariamente y como los hoteles están céntricos, si necesita más siempre puede volver.</p> <p>-LA DOCUMENTACIÓN TAMBIÉN SE QUEDA EN EL HOTEL porque perder el pasaporte puede ser un grandísimo problema allí. Para hacer un pasaporte nuevo tiene uno que acudir al consulado de su país y lamentablemente, no hay consulado en todas las ciudades de Argentina... y algunas, como Ushuaia, están rodeadas de otro país, Chile, por lo que sin pasaporte no podría cruzarlo, y si tampoco tengo pasaporte para poder coger un vuelo, es un problema. No lo voy</p>

a necesitar para nada excepto para viajar en avión, luego el pasaporte y documentación se quedan en el hotel.

-SIN METERNOS EN LA ORGANIZACIÓN DE CADA HOGAR, CONVIENE QUE NO TODO EL DINERO LO LLEVE LA MISMA PERSONA. De toda la vida ha habido matrimonios donde el dinero lo lleva uno de los dos, o grupos de amigas donde se hace fondo común pero ambas cosas, muy respetables, tienen en común que pueden ser problemáticas si le pasa algo a esa persona o si justo en ese momento nos separamos; es mejor dividir las cosas y evitar riesgos.

-EL TELÉFONO MÓVIL SIEMPRE TIENE QUE TENER PIN Y UN BLOQUEO DE SEGURIDAD. Aunque cada día se roban menos teléfonos móviles, llevarlo sin clave de bloqueo o sin pin puede ser problemático. Mejor por otro lado un móvil bueno, con buena cámara, que dos, uno para llamar y otro para las fotos.

-MEJOR NO PONERLE CANDADO A LA MALETA. Porque siempre hay el que se olvida la llave en casa, el que no la encuentra, y al final hay que romper el candado y la maleta y este viaje son muchos vuelos. Aparte de que las maletas van muy controladas ya, un pequeño candado no impediría que nadie te abriese la maleta así que es mejor no ponérselo.

-SI VIAJO LIGERO, TENGO MENOS POSIBILIDADES DE PERDER ALGO. No necesito grandes alardes para disfrutar del Perito Moreno; tan sólo mi persona, la cámara de fotos o teléfono móvil y si acaso una mochila para llevar un jersey y un bocadillo; nada más. Si salgo del hotel con una riñonera, una mochila, dos carteras, un gorro, una bufanda, los objetivos de la cámara... puede que no me roben, pero puede también que lo pierda porque voy a ir incómodo, me voy a tener que quitar cosas para poder sentarme y no voy a estar ágil. Lo importante no es tener una súper cámara sino saber usar bien la que tienes y, por tanto, mejor ir con lo justo y no perderlo.

-NUNCA HAY QUE DECIRLE A NADIE NI A QUÉ NOS DEDICAMOS NI DONDE NOS QUEDAMOS NI QUÉ HACEMOS. Eso es información que no le importa a nadie; ya es obvio que se nos ve turistas cuando salimos, pero dar más datos puede ser problemático, quizás no por el interlocutor sino por un tercero que nos esté oyendo.

-ANTES DE IRNOS DE UN HOTEL, REPASO DOS VECES LA HABITACIÓN. Como hemos dicho, son buenos hoteles, con mucho armario, con caja fuerte, y muchas veces cuando llegamos, metemos el abrigo en el armario, el dinero en la caja fuerte... y tres días después se nos ha olvidado, o justo ese día no hace frío y nos olvidamos el abrigo, o nos olvidamos el adaptador de corriente porque justo es de color negro, al igual que el mueble donde estaba enchufado, etc. Es mejor tardar un poco más y repasarlo todo bien y si sobre todo somos dos en la habitación, repasamos los dos.

-EN EL CASO DE OLVIDAR ALGO, TIENES QUE AVISARLO LO ANTES POSIBLE Y, SOBRE TODO, PENSAR SI MERECE LA PENA RECUPERARLO. Porque no es ya tanto el envío desde allí, que puede ponerse en un rango de 20 a 40 euros, sino que, además, cualquier cosa que te envíes de Argentina a España TIENE QUE PAGAR ARANCELES independientemente de que fuera tuyo o no. Por poner un ejemplo, si te olvidas una Tablet en un hotel y te la tienen que enviar, no es sólo que pagues el envío, pongamos 30€, es que las aduanas españolas te cobrarán unos 40-50 euros de aranceles, lo que en la práctica significa casi 80€ y un mes de espera... y por poco más, te compras una Tablet nueva.

-EN EL CASO DE QUE TE ROBEN, LO MEJOR ES SEGUIR CON TU VIDA. Porque ir a una comisaría no me va a devolver ni el dinero ni el teléfono móvil, pero, sin embargo, si me va a quitar tiempo de la excursión o de ver cosas, que es lo que realmente tiene valor. Sabemos que puede sonar duro, pero conviene ser prácticos; no conocemos a nadie a quién le hayan robado dinero, que luego haya ido a la comisaría a denunciarlo y lo recuperase.



**MEDICINAS
Y SEGURO**

El primer punto obvio es que, al igual que en cualquier viaje, conviene llevar con nosotros todo aquello que podamos necesitar para nuestra estancia incluyendo por si acaso algo para un catarro ocasional tipo FRENADOL o Augmentine, algo para los desarreglos intestinales (FORTASEC, etc), algo para los mareos como BIODRAMINA, así como MASCARILLAS, por si las necesitásemos. No se trata de llevar una farmacia a cuestas, pero 3 o 4 pastillos de cada, en un pequeño neceser y ya tenemos solución para más de la mitad de los posibles problemas que uno puede tener al viajar; en Argentina, como en buena parte del mundo, **ES IMPOSIBLE COMPRAR MEDICAMENTOS SIN UNA RECETA EMITIDA POR SU SANIDAD.**

Por otro lado, **LA SANIDAD ALLÍ ES PÚBLICA PERO NO UNIVERSAL**, es decir, los argentinos están cubiertos sin problemas pero **NOSOTROS COMO EXTRANJEROS SÍ QUE TENEMOS QUE PAGAR POR LA ATENCIÓN MÉDICA**; por lo que, tratándose de un viaje de tantos días y lugares tan distintos, **RECOMENDAMOS CONTRATAR UN SEGURO DE VIAJE SÍ O SÍ**; viajar sin él allí implica que una simple consulta al médico conlleve un **PAGO HASTA POR UN SIMPLE DIAGNÓSTICO** y lamentablemente ni Sanitas, ni Asisa, ni Adeslas ni la tarjeta sanitaria europea tienen cobertura allí (es más, muchos seguros privados no te cubren ni la atención dental aquí, como para cubrir algo allí).

Es por esto que **NOSOTROS LE PODEMOS INCLUIR EL SEGURO OPCIONAL DE ASISTENCIA Y GASTOS DE ANULACIÓN MULTIASISTENCIA PLUS DE INTERMUNDIAL.** Con él, no sólo tendrá cobertura médica en el país (con coberturas que llegan hasta el millón de euros incluso) **SINO TAMBIÉN UNA ASISTENCIA SANITARIA DE CALIDAD Y UNA POSIBLE REPATRICIÓN ANTICIPADA SI LA NECESITA.** Esto, que sobre el papel puede

parecer una tontería y mejor ahorrárselo, le permitirá viajar tranquilo, no sólo en caso de una caída y posterior luxación, fracturas, etc... que suele ser lo más habitual en los viajes sino de cualquier problema que le surja.

Y además, **TAMBIÉN LE CUBRE UNA POSIBLE CANCELACIÓN DEL VIAJE POR UNA CAUSA JUSTIFICADA**, normalmente de índole médica o relacionada con la hospitalización de un familiar, que nos impida viajar en esas fechas. Pero, para que esta opción funcione, tiene que ser contratado y pagado en el momento de reservar el viaje, ya en el momento del pago de la reserva.

El precio de dicho seguro es:

- **PARA MENORES DE 75 AÑOS:** 100€
- **PARA PERSONAS DE 75 AÑOS O MÁS:** 130€

Por eso, porque se hace diferenciación según la edad es por lo que hemos puesto un asterisco junto a su precio dentro del cuadrado de precios. Esta edad se refiere a la EDAD EN EL MOMENTO DE CONTRATAR EL SEGURO. Y sí, es un precio elevado, pero es algo lógico teniendo en cuenta que son 17 días de viaje (ósea, 17 días de posibilidades de que le pase algo) y un montante de viaje que llega a los 6000€.

Si quiere ver las coberturas y póliza completa, pídasela y se la enviaremos por correo electrónico. También lo tenemos colgado en nuestra página web, dentro de la pestaña SEGURO DE VIAJE de este especial.

Por último, varias puntualizaciones que vemos importante reseñar. La primera y más importante es que, al igual que todos los seguros, **ESTA PÓLIZA NO CUBRE CAMBIOS DE PLANES PERSONALES O MIEDO A VIAJAR POR UNA HUELGA, GUERRA CERCANA O SIMILAR** por muy justificada que nos parezca dicha causa a nosotros. Si bien, Argentina es un país muy tranquilo que rara vez se mete con nadie, pero si no hay prohibición del Ministerio Español de Asuntos Exteriores para viajar allí, o si no hay prohibición del Gobierno Argentino de entrar al país, sí o sí, tendremos que hacer el viaje.

Por otro lado, en cuanto atención sanitaria se refiere, este seguro no es una carta blanca que nos permita solicitar atención donde queramos a discreción; primero, al no ser que sea una situación de vida o muerte, **TENDREMOS QUE INFORMAR AL SEGURO POR TELÉFONO DE NUESTRA SITUACIÓN, INCLUSO ANTES DE IR A UN HOSPITAL** puesto que pueden tener acuerdos con ciertos hospitales en concreto y es mejor que nos deriven al indicado; la atención será rápida y más cómoda que ir a un hospital público. También, es evidente, pero podemos tener que adelantar ciertos posibles gastos como medicinas, etc; y conservar los tickets para que luego nos lo pague el seguro (por ello conviene llevar siempre una tarjeta de crédito o débito); que no hay problema, el seguro se hará cargo de ello pero no nos podrán hacer un Bizum en ese mismo momento, tendremos que adelantarlos nosotros. **POR FAVOR NO PASE POR ALTO ESTA OBSERVACIÓN, SE EVITARÁ PROBLEMAS Y MALENTENDIDOS.**

Por último, aparte de lo expuesto aquí, queremos apuntar que **EL IMPORTE DEL SEGURO NUNCA ES REEMBOLSABLE, CANCELEMOS POR GUSTO O NO, Y TODA CANCELACIÓN, JUSTIFICADA O NO, CON SEGURO O NO, CONLLEVA GASTOS DE GESTIÓN** que tendrá que afrontar y adelantar en el momento de cancelar. Y aún con dicho seguro, habrá que exponer la reclamación a este, presentar la documentación y comenzar un proceso que no es automático y que fácilmente puede dilatarse meses (pero que si la cancelación es justificada, siempre acaba bien) porque al igual que a usted se le exigirán los certificados médicos, a nosotros como agencia nos exigen documentos de la cancelación de todos y cada uno de los servicios, billete de la aerolínea, etc (empresas que no desafortunadamente no contestan tan rápido); paciencia y serenidad; no es cancelar y recibir el dinero al día siguiente.



PROCESO DE RESERVA

Una vez tengan claro que quieren reservar, el siguiente paso sería formalizarla, aportando datos y una señal a cuenta, puesto que **NO PODEMOS RESERVAR UNA PLAZA SIN SEÑAL O SIN DATOS**; NECESITAMOS AMBOS PARA PODER BLOQUEARLE SU PLAZA AÉREA. Y, aunque el viaje sea en octubre / noviembre y parezca que falta mucho, **LE RECOMENDAMOS QUE RESERVE CON LA MAYOR ANTELACIÓN POSIBLE PUESTO QUE ESTE VIAJE SE SUELE AGOTAR.**

No hace falta hacer la reserva en persona en la misma agencia, sobre todo si usted es de fuera; puede hacerla POR TELÉFONO o POR E-MAIL sin problemas y los pagos, por ejemplo, con tarjeta o por transferencia / ingreso.

En cuanto a la parte de los datos, necesitaríamos los siguientes **POR PERSONA:**

- NOMBRE COMPLETO TAL Y COMO FIGURA EN EL PASAPORTE**
- DIRECCIÓN FÍSICA (calle, número, piso, código postal, localidad)**
- TELÉFONO MÓVIL**
- UNA DIRECCIÓN DE E-MAIL (si tiene)**

-COPIA O FOTO DE LA PÁGINA DE LOS DATOS DEL PASAPORTE (LEGIBLE, SIN BRILLOS Y A BUEN TAMAÑO)

-SI VA A QUERER EL SEGURO OPCIONAL DE ASISTENCIA Y ANULACIÓN (SÍ / NO)

-EN CASO DE QUERER EL SEGURO, NECESITAREMOS TAMBIÉN EL NÚMERO DE DNI

-TIPO DE HABITACIÓN (DOBLE / TRIPLE / INDIVIDUAL)

Por favor, insistimos, **NECESITAMOS DICHS DATOS DE TODAS LAS PERSONAS QUE VAYAN A VIAJAR**, no dé por hecho que ya tenemos algún dato, no tenemos la base de datos de contactos conectada al sistema de reservas, aparte de que pueden haber cambiado o puede haber algún dato mal y conviene que tengamos todo correcto y actualizado. Por otro lado, el motivo de pedir su teléfono móvil y e-mail es porque así nos lo exige la compañía aérea: quieren poder contactar con cada persona rápidamente en el caso de que hubiera algún problema, retraso o cambio de vuelo, lo cuál no nos parece mal.

Puede enviarnos todos esos datos por e-mail a viajesnicolas@viajesnicolas.com pero, por favor, no olvide indicar su nombre completo y de qué viaje estamos hablando ("Argentina 2"). Es decir, si nos va a enviar una copia del pasaporte, no envíe el e-mail y punto, gaste un poco de tiempo y ponga en el mensaje "María tal y cual - foto del pasaporte para viaje Argentina 2", por ejemplo, cosa que nos va a ayudar muchísimo a localizarlo y poder procesarlo correctamente puesto que no se imagina la cantidad de e-mails que recibimos diariamente y la cantidad de gente que escribe sólo pidiendo "información de sus viajes" o "la documentación que me faltaba" y no pone nada más.

El precio total del viaje **SERÍA EL RESULTADO DE SUMAR EL PRECIO DEL VIAJE SEGÚN EL TIPO DE HABITACIÓN Y LAS TASAS AÉREAS (570€) MÁS EL SEGURO DE ASISTENCIA Y CANCELACIÓN SI LO REQUIERE**. Las tasas aéreas van desglosadas y con un asterisco porque reflejan el dinero que cobra la aerolínea por el tipo de billete, las tasas aeroportuarias de cada aeropuerto que usan y el precio del combustible. Por eso, aunque poco probable, pueden variar si el combustible sube o baja.

De todas formas, para ayudarle con el esquema de pagos, hemos hecho las siguientes tablas de precios:

-TABLA 1; PRECIO POR PERSONA SI DESEA CONTRATAR EL SEGURO OPCIONAL DE ASISTENCIA Y GASTOS DE ANULACIÓN:

TIPO DE HABITACIÓN	PRECIO TOTAL (VIAJE + 570€ TASAS AÉREAS + 100€ DE SEGURO)	PRIMER PAGO (SEÑAL + 100€ DE SEGURO)	PAGO FINAL
DOBLE	5.170 €	2.100 €	3.070 €
TRIPLE	5.170 €	2.100 €	3.070 €
INDIVIDUAL	6.120 €	2.100 €	4.020 €

Recuerde que, si tiene 75 años o más en el momento de reservar el viaje, LE TIENE QUE SUMAR 30€ al precio del seguro (porque 100€ vale en el caso de ser menor de 74 años y 130€ en el caso de tener 75 o más años).

-TABLA 2; SI NO DESEA DICHO SEGURO OPCIONAL:

TIPO DE HABITACIÓN	PRECIO TOTAL (PRECIO + 570€ TASAS AÉREAS)	PRIMER PAGO (SEÑAL)	PAGO FINAL
DOBLE	5.070 €	2.000 €	3.070 €
TRIPLE	5.070 €	2.000 €	3.070 €
INDIVIDUAL	6.020 €	2.000 €	4.020 €

Como verá, dividimos el pago del viaje en dos partes:

-UN PRIMER PAGO EN EL MOMENTO DE RESERVAR EL VIAJE, que incluye un adelanto, con el que aseguraríamos sus vuelos (importante, porque los vuelos cambian de precio y van subiendo según se acerca la fecha, por eso conviene asegurarlos al precio con el que hemos calculado el viaje) más el seguro opcional de asistencia y anulación, si lo quiere (dicho seguro debe de ser contratado y pagado en el momento de reservar).

-UN SEGUNDO PAGO O PAGO FINAL, COMO TARDE 25 DÍAS ANTES DEL VIAJE, es decir, tiene que quedar todo pagado el **VIERNES, 20 DE OCTUBRE**. Dicho pago puede hacerlo cuando quiera, como si lo paga todo junto o como si lo paga en varias partes SIEMPRE Y CUANDO ESTÉ TODO PAGADO EN ESA FECHA. En ese segundo pago es donde se incluye el suplemento individual y tiene una fecha límite porque así nos lo exige la compañía aérea, por lo comentado antes...

Dichos pagos se pueden hacer **EN EFECTIVO** o mediante **TARJETA DE CRÉDITO / DÉBITO (VISA O MASTERCARD; no aceptamos American Express), INGRESO O TRANSFERENCIA BANCARIA**.

Por si lo necesita, nuestro número de cuenta es el siguiente:

-Cuenta: ES58 0075 0103 0906 0146 6724 (Banco Popular / Banco Santander)
-Titular: Viajes Nicolás García S.A.

NO OLVIDE INDICAR EN EL CONCEPTO DE LA TRANSFERENCIA, EL NOMBRE DEL VIAJERO PARA QUIEN ESTÁ PAGANDO (OSEA, NORMALMENTE EL SUYO) Y "ARGENTINA 2" PARA QUE LO LOCALICEMOS, sobre todo si está pagando un hijo, sobrino o empresa en su nombre.

Nosotros, una vez recibamos el pago, imprimiremos el comprobante y se lo enviaremos **POR CORREO ORDINARIO** (de ahí que necesitemos su dirección, código postal, etc). Tenemos que hacerlo así y no por e-mail porque tratándose de un justificante de pago, conviene que esté reflejado en físico. Por otro lado, este proceso puede tardar hasta una semana desde el momento en el que usted hace la transferencia; no tiene por qué preocuparse por un ocasional retraso, lo importante es cuando lo recibimos nosotros. No hace falta ni que nos llame para confirmarnos que ha realizado la transferencia ni enviarnos el comprobante puesto que lo importante no es cuando usted la hace sino cuando nosotros la recibimos.

¿POR QUÉ VALE TANTO LA HABITACIÓN INDIVIDUAL? Una duda muy frecuente y que es muy fácil entender; los hoteles no tienen habitaciones dobles ni individuales, simplemente tienen habitaciones y estas tienen un coste X. Nosotros para calcular el precio por persona dividimos ese coste X entre 2 personas que comparten una habitación, dando el precio por persona en habitación doble; si finalmente viaja usted sola, el hotel no perdona esa otra mitad X y la tenemos que sumar al precio (es como se conoce a veces como "suplemento individual"). Si lo entendemos mejor con otro ejemplo, es como si pidiéramos una pizza y esta costase 10€, si somos dos personas comiendo la pizza, cada una pagamos la mitad, 5€, pero si me la como yo sola, son los 5€ de mi mitad + 5€ de suplemento individual, total 10€ puesto que el restaurante no prepara "medias pizzas". **EN NINGÚN MOMENTO HAY QUE VER ESTO COMO UNA PENALIZACIÓN O UN CASTIGO**; los hoteles funcionan así y no podemos luchar contra ello... y tiene su sentido, si la habitación costase lo mismo, probablemente muy poca gente viajaría en doble puesto que siempre sería más cómodo tener una habitación y un baño para uno solo.

¿Y POR QUÉ ES TAN CARO? Pues por la sencilla razón de que son muchas noches de hotel. A nada que en cada hotel cueste esa diferencia de habitación unos 70-80 euros, ya sumarían los casi mil euros del suplemento individual. Tenga en cuenta, sin ir más lejos, por coger uno al azar, el hotel de Buenos Aires, es un hotel de 4**** en pleno centro de la ciudad, a escasos metros de la calle Florida, ese hotel no vale menos de 200€ la noche. Nos guste o no, esto funciona así; qué más quisiéramos nosotros que no hubiera dicho suplemento y vender más habitaciones (y más plazas).



MÓVILES Y WHATSAPP

En primer lugar, hay que entender que todo smartphone o teléfono 3G o superior (es decir, cualquiera que tenga Whatsapp, por ejemplo), **TIENE QUE FUNCIONAR SIN PROBLEMAS EN ARGENTINA** para lo que es llamar o recibir llamadas (a un precio superior que el de España, pero tampoco nada grave). Por ponerlo más fácil, si tiene Whatsapp, su teléfono tiene que funcionar allí sin problemas.

Lo único, es que nuestra compañía telefónica, puede cobrarnos un extra diario por darnos servicio allí aunque sólo sean llamadas; ya si son los datos (lo que le da internet al teléfono y hace que funcionen cosas como el Whatsapp y Google) no es una posibilidad, nos van a cobrar sí o sí. Por ello, como primera medida, **RECOMENDAMOS PASARNOS POR LA TIENDA MÁS CERCANA DE NUESTRA COMPAÑÍA DE TELÉFONO Y PREGUNTARLES**; ojo, no llamar por teléfono, pasar y preguntarles, eso, nos puede ahorrar hasta 60€ diarios que es lo que nos pueden llegar a cobrar si no nos damos cuenta o no lo preguntamos... porque puede parecer una tontería, pero mucha gente no se da cuenta y llevan el móvil conectado, o con los datos puestos. En el caso de que nos cobren, aunque nos deje parcialmente incomunicados, tendremos que llevar el móvil en Modo Avión si no queremos incurrir en gastos.

Como segunda medida, **RECOMENDAMOS QUITAR LOS DATOS O ITINERANCIA DE DATOS DEL TELÉFONO** una vez nos subamos al avión de camino a Buenos Aires y no volver a activarlos hasta volver a España. Con ello, no pagaremos extra pero lógicamente no nos funcionará como nos funcionan aquí muchas de las cosas del móvil, como el Whatsapp o Google. No será problema porque **TODOS LOS HOTELES TIENEN WIFI GRATIS** y nosotros podemos activar el Wifi del teléfono y engancharnos a la línea sin problemas, aunque tengamos el móvil sin datos o en modo avión; es perfectamente compatible.

También, **ES IMPORTANTE RECORDAR QUE DEBEMOS CONOCER EL PIN Y EL PUK DE NUESTRO TELÉFONO ANTES DE VIAJAR**; no conocerlos y necesitarlo nos puede bloquear el teléfono y dejarnos incomunicados o sin la posibilidad de hacer fotos durante todo el viaje; es también una gestión que SÓLO NOS LLEVARÁ UN MINUTO EN CUALQUIER TIENDA DE NUESTRA COMPAÑÍA (MOVISTAR, VODAFONE, etc) y nos quitará de problemas; sinceramente, el tiempo que uno puede gastar en estas cosas no es nada comparado con la de problemas que evita; a Argentina a lo mejor sólo va una vez en la vida, ¿no es mejor prepararse bien y evitarse problemas?

	<p>Y ahora, una pregunta que nos hacen a menudo: ¿y no es posible comprar una SIM allí? Sí, por supuesto venden tarjetas de teléfono allí pero no lo recomendamos en absoluto. Primero, porque tiene el problema de que necesitas configurarlas (y muchas veces es que ni sabemos manejar del todo el teléfono, como para estar quitando y poniendo tarjetas) y realmente lo que te pueden aportar es tener internet por la calle puesto que el número de teléfono cambiaría... y está el problema de que no son con datos ilimitados sino que hay que ir recargándolas cada x tiempo; algo un poco complicado en sitios como los Parques Nacionales o pueblos como el Calafate, que a veces los kioskos donde se recargan los datos no tienen saldo para cargar. Al final, es un gasto innecesario para el tiempo que uno no está en el hotel; la cámara te va a funcionar igualmente, los mapas de Google se pueden descargar y para todo lo demás, tienes el Wifi del hotel así que es mejor ahorrárselo.</p> <p>No obstante, si aun así quiere comprarla, NOSOTROS LE RECOMENDAMOS UNA E-SIM DE HOLAFLY; no todos los teléfonos son compatibles con estas, pero son las mejores del mercado, tienen datos ilimitados y se configura en un minuto; suelen costar unos 60€ por 17 días aproximadamente. Por último, no se deje confundir porque allí operen compañías como Movistar (y Banco Santander, BBVA, etc); es la misma compañía, pero con una operativa distinta, clientes distintos y funcionamiento distintos; no te "convalidan" el contrato de un país a otro.</p>
 <p>REUNIÓN PREVIA</p>	<p>Y, por último, destacar que, como puede ser un viaje que sobre el papel se vea muy complicado (realmente es más sencillo de lo que parece), aparte de un documento con notas previas que le enviaremos por e-mail, unos días antes del viaje tendremos una REUNIÓN INFORMATIVA EN NUESTRA AGENCIA, concretamente el:</p> <p style="text-align: center;">MARTES, 4 DE NOVIEMBRE A LAS 19:00 HRS</p> <p>Con ella intentaremos resolver posibles dudas, escuchar consultas de última hora o poner en común los datos actualizados de clima y demás; cosas que no sólo nos ayudarán a hacer mejor la maleta sino a viajar más tranquilos.</p> <p>Como el aforo de la agencia es limitado y para evitar que la sesión de preguntas se convierta en una jaula de grillos, si van en pareja, rogaríamos que asistiera sólo una persona de las dos; que no es ningún drama porque al final, posiblemente ya en este documento habremos contestado a la mayoría de dudas (si hay secador de pelo en los hoteles, si puedo llevar sandalias, qué ropa tengo que llevarme).</p>
 <p>DUDAS</p>	<p>¿Tiene alguna pregunta más? Puede ponerse en contacto con nosotros llamándonos al 91 725 33 11 (de lunes a viernes, de 9:30 a 13:30 hrs y de 17:00 a 20:00 hrs) o bien, escríbanos a VIAJESNICOLAS@VIAJESNICOLAS.COM (no olvide especificar su nombre completo y "ARGENTINA 2" en el asunto del mensaje para poder contestarle más rápido).</p>
<p>INFORMACIÓN ACTUALIZADA A 12/FEBRERO/2025. TODOS LOS PRECIOS, HORARIOS Y TEXTOS CORRECTOS SALVO ERROR TIPOGRÁFICO.</p>	