



**VIAJES NICOLAS G., S.A.**

CIC - MA - Nº143

Francisco Navacerrada 2 - 28028 Madrid  
Telf: 91 725 33 11 / 02 - © 91 725 33 11  
www.viajesnicolas.com  
viajesnicolas@viajesnicolas.com

# NUEVA YORK

**24 DE AGOSTO 2025  
-9 DÍAS-**

Este es nuestro especial a **NUEVA YORK**, un programa que llevamos ya la friolera de 15 años realizando, y que podemos decir sin tapujos que es el **MÁS COMPLETO DEL MERCADO**; un especial con salida en verano, concretamente el **DOMINGO, 24 DE AGOSTO DE 2025**, y vuelta a Madrid nueve días después, exactamente el **LUNES, 1 DE SEPTIEMBRE**. Como siempre, **ACOMPAÑADOS DE NICOLÁS**, que nos estará con el grupo en todo momento para ayudarnos a descubrir todos los rincones de la Gran Manzana.

Y por ponerlo más claro: **HAY QUE IR POR LO MENOS UNA VEZ EN LA VIDA A NUEVA YORK**. No sólo es la mejor ciudad para empezar si uno decide visitar Estados Unidos, sino que es una urbe totalmente diferente a todas las demás y a la vez una gran conocida. Ya puede ser por las mil y una películas que hemos visto de allí, por tener auténticos emblemas de la arquitectura, como el **EMPIRE STATE**, el edificio de **NACIONES UNIDAS** o la catedral de **SAN PATRICIO**, o porque puede que haya nada más agradable que pasear en verano por **CENTRAL PARK** con las últimas luces del día; la ciudad tiene una identidad única y conforman una postal que es difícil describir con palabras, un goce para los sentidos.

Visitamos **NUEVA YORK** a finales de agosto, principios de septiembre, que siguen siendo días largos y con buen tiempo (calor, lo justo para llevar manga corta, pero sin el agobio de julio) y la idea es **PATEAR ABSOLUTAMENTE TODA LA CIUDAD: NO SOLO MANHATTAN, TAMBIÉN EL BRONX, BROOKLYN E INCLUSO LLEGAR A RINCONES MÁS DIFÍCILES COMO STATEN ISLAND, LOS CLAUSTROS O LA SPANISH SOCIETY**. Para ello, empezaremos el día con el desayuno, saldremos a las 9 del hotel y haremos una visita de mañana. Después, una parada para la comida de aprox. 2 horas (cada día en una zona distinta de la ciudad, con varias opciones para todos los gustos y bolsillos), y tras esta, continuaremos con un recorrido de tarde que acabará a última hora del día de vuelta en el hotel.

Y si bien, **ES UN VIAJE PARA TODO AQUEL QUE QUIERE SALIRSE DE LO HABITUAL Y NO QUEDARSE CON DAR CUATRO BANDAZOS Y SACAR LA FOTO A LA ESTATUA DE LA LIBERTAD PARA JUSTIFICAR QUE HA ESTADO**, es un viaje para conocer bien la ciudad, para enamorarse, para optar por el sobresaliente; donde iremos andando y entrando en los sitios pero también, moviéndonos como un neoyorquino, quitándonos las distancias largas **EN TRANSPORTE PÚBLICO**, puesto que tomaremos el metro, bus e incluso hasta un par de ferris, tal y como hacen los neoyorquinos. Para ello **DISPONDREMOS DE UN PASE DE METRO Y BUS DE 7 DIAS CUYO COSTE ESTÁ INCLUIDO**.

En cuanto al itinerario, es el siguiente:

**DÍA 1 (DOMINGO, 24 DE AGOSTO) | MADRID - NUEVA YORK (ALOJAMIENTO).**- Presentación en **BARAJAS TERMINAL CUATRO, MOSTRADOR 850 (IBERIA) A LAS 08:00 HRS DE LA MAÑANA**; ESTO ES, APROXIMADAMENTE TRES HORAS ANTES DE LA HORA DE SALIDA DEL VUELO. Para llegar al aeropuerto a esta hora puede tomar tanto el bus del aeropuerto como el metro, que llevarán ya horas funcionando ambos, como el servicio de taxis, Uber o Cabify (opciones que funcionan todas las 24 horas). Delante de dicho mostrador pasaremos lista, por lo que, aunque usted ya tenga la tarjeta de embarque o decida no facturar nada, igualmente tiene que estar a la hora convenida en ese punto; también repartiremos un adaptador de corriente por persona para que pueda cargar su móvil o usar sus aparatos electrónicos en Estados Unidos. Trámites de embarque y salida en **VUELO DIRECTO DE IBERIA**. En el vuelo, bastante cómodo, equipado con asientos amplios, pantallas de vídeo y donde incluso nos darán una comida caliente a la hora de despegar, y tras poco más de 8 horas de vuelo aproximadamente llegaremos a **NUEVA YORK**. Trámites de aduana, recogida de maleta y traslado del aeropuerto al hotel. Una vez instalados en el hotel y tras un breve tiempo de asueto, iniciaremos esa misma tarde nuestra primera vuelta de reconocimiento incluyendo **TIMES SQUARE**, la famosa plaza donde se retransmite a todo el mundo la llegada del año nuevo, continuaremos hasta **COLUMBUS SQUARE** y bajaremos **5ª AVENIDA** hasta dar con la famosa pista de patinaje del **ROCKEFELLER CENTER**. Alojamiento.

**DÍA 2 (LUNES, 25 DE AGOSTO) | NUEVA YORK (ALOJAMIENTO Y DESAYUNO).**- Desayuno y salida a las 09:00 hrs. Por la mañana tendremos un **RECORRIDO PANORÁMICO EN AUTOCAR PRIVADO** para tener una toma de contacto con la ciudad, incluyendo: Alto Manhattan, Edificio Dakota, 5ª Avenida, Avenida Madison, Bajo Manhattan, Nolita, etc. Tiempo libre para la comida. A lo que seguirá ya nuestra visita en profundidad, empezando la zona alta de Manhattan, lo que se conoce como **HARLEM**, y su **COTTON CLUB**, famoso club de Jazz de los años 20, el memorial del **GENERAL GRANT**, el gran héroe de la guerra de secesión, la iglesia de **RIVERSIDE**, iglesia con una arquitectura impresionante donde han dado discursos grandes personalidades como Martin Luther King o Fidel Castro, y continuaremos a la célebre Universidad de Columbia, para acabar con un agradable paseo por **CENTRAL PARK**. Regreso al hotel.

**DIA 3 (MARTES, 26 DE AGOSTO) | NUEVA YORK (ALOJAMIENTO Y DESAYUNO).**- Desayuno y salida a las 09:00 hrs. Hoy nos enfocaremos en lo que se conoce como la parte central de Manhattan, lo que se conoce como **MIDTOWN** y, tras pasar por el **MADISON SQUARE GARDEN**, posiblemente la arena de espectáculos más famosa del mundo, y los grandes almacenes **MACY'S**, empezaremos por cuadrar una subida al **EMPIRE STATE\***, para la que dejaremos un tiempo prudencial. Si bien, esta ciudad tiene muchos edificios a los que subir (y que podrá hacer durante este viaje), creemos que este rascacielos puede ser el más indicado por su posición casi en la mitad de Manhattan y por ser hasta el más icónicos de todos. De ahí iremos a la **BIBLIOTECA PÚBLICA**, famosa por películas como "Los Cazafantasmas", "El día después", y que ahora podrá conocer por dentro. Al igual que nuestra siguiente parada, la estación de tren **GRAND CENTRAL**, donde podrá conocer las famosas cúpulas del español Guastavino, posiblemente el arquitecto más famoso de la ciudad y que para colmo era español, y entraremos a visitar brevemente el hall del **EDIFICIO CHRYSLER**, que es el único rascacielos famoso de la ciudad que no tiene observatorio y no tiene acceso público a sus pisos superiores. De ahí continuación hacia la 1ª avenida para ver el exterior del **EDIFICIO DE NACIONES UNIDAS** y terminaremos la visita de la mañana en la **CATEDRAL DE SAN PATRICIO**, la catedral católica en plena 5ª avenida donde se casaron, entre otros, los Kennedy. Tiempo libre para la comida en esta zona, donde podrá incluso degustar los famosos cupcakes de Magnolia Bakery, y a continuación, nos acercaremos a la zona del **MEAT PACKING DISTRICT** para conocer **LITTLE ISLAND**, uno de los últimos añadidos del viaje, una isla artificial sobre el río Hudson, y el célebre **MERCADO DE CHELSEA**. Donde tendremos tiempo para un café, por ejemplo. A continuación, para terminar el día, andaremos un tramo de la **HIGH LINE**, y acabaremos en **LITTLE SPAIN**, el mercado y zona de comidas que han promovido chefs españoles como Jose Andrés o Santos Bacana, y con la posibilidad de ver Manhattan iluminado desde el rascacielos **THE EDGE**. Nos despediremos de esa zona con un vistazo a **THE VESSEL**, una estructura de corte moderno en la zona que se conoce como **HUDSON YARDS**, el lado oeste de Manhattan que mira directamente a **NEW JERSEY**, su estado vecino. Vuelta al hotel y alojamiento.

**DIA 4 (MIÉRCOLES, 27 DE AGOSTO) | NUEVA YORK (ALOJAMIENTO Y DESAYUNO).**- Desayuno y salida a las 09:00 hrs. Vista la parte central hoy es el turno del **DOWNTOWN** o parte sur de la ciudad, comenzando por **GREENWICH VILLAGE**, famoso vecindario donde supuestamente vivían Jennifer Aniston y el resto de protagonistas de "Friends", la zona de **SOHO**, con sus boutiques de moda y restaurantes de personalidades como Robert de Niro y acabaremos en la calle Canal, la arteria que divide la pequeña Italia, **LITTLE ITALY** y la pujante **CHINATOWN**. Tiempo libre para la comida donde entre otras opciones, podremos decidir entre dos pilares de la alimentación de todo neoyorquino, la opción italiana (quizás más cara pero más conocida, más sobre seguro), por ejemplo, o a la china (más sabrosa, sin duda, y también más barata). A continuación, iremos a la zona que se conoce como **CIVIC CENTER**, donde se concentran los edificios públicos de la ciudad, ya sean los **JUZGADOS Y LA CORTE PENAL** o el **AYUNTAMIENTO** y allí tomaremos el metro para hacer nuestra primera salida fuera de Manhattan, concretamente al barrio de **BROOKLYN**, zona de Williamsburg, para ver de primera mano la Comunidad Judía más grande fuera de Israel. De ahí nos acercaremos a **DUMBO**, una zona recreacional nueva pegada al puente de Manhattan, donde podremos tomar un café de media tarde y coger fuerzas para lo siguiente... puesto que volveremos a Manhattan caminando por el famoso **PUENTE DE BROOKLYN**, un puente que, con permiso del Golden Gate, puede que sea el más famoso del mundo y que nosotros no vamos a ver si a caminar haciendo todas las fotos necesarias al skyline de Nueva York. Tras esto, tomaremos el famoso ferry amarillo de **STATEN ISLAND** (incluido) pasando por delante de la Estatua de la Libertad y viendo no sólo Manhattan iluminado sino cosas como el **PUENTE DE VERRAZANO**, el más largo de Estados Unidos y donde comienza la maratón de Nueva York. Alojamiento.

**DIA 5 (JUEVES, 28 DE AGOSTO) | NUEVA YORK (ALOJAMIENTO Y DESAYUNO).**- Desayuno y salida a las 08:00 hrs. Hoy volveremos a salir de Manhattan para embarcarnos en un ferry a la isla de **LA ESTATUA DE LA LIBERTAD\***, donde estaremos un tiempo prudencial para conocer su historia y poder hacernos fotos no sólo de Miss Liberty sino también de la isla de Manhattan, de Brooklyn, Staten Island y, por qué no, de la vecina New Jersey, que es ya otro estado de la Unión. También podrá visitar el Museo nuevo que han abierto en la isla donde hay una réplica de la antorcha a tamaño real. De ahí tomaremos otro ferry a **LA ISLA DE ELLIS\***, el islote que hacía de aduana para Estados Unidos durante el periodo de las grandes migraciones, y por la que pasaban todos los que venían de Europa a buscarse la vida en el nuevo mundo; un lugar muy emotivo y que también no sólo cuenta con las famosas bóvedas y cúpulas de Guastavino sino también con una exposición muy completa. Vuelta a Manhattan para comer. Tras la comida, visitaremos el distrito financiero **WALL STREET** donde no sólo está la **BOLSA DE NUEVA YORK** sino también el **PRIMER CAPITOLIO**, aquel donde Washington juró sobre la constitución... luego, continuación al **MEMORIAL DEL 11-S**, el espacio donde se ubicaban las Torres Gemelas y que ahora tiene dos piscinas enormes y un parque que nos recuerda los horrores de ese día pero también la esperanza de que Nueva York puede renacer de sus cenizas. Y terminaremos el contenido del día visitando el **ÓCULO**, intercambiador y centro comercial planificado por Santiago Calatrava y que es una obra de ingeniería espectacular. Regreso al hotel y alojamiento. Hoy terminaremos un poco antes para dejar la posibilidad de quién quiera pueda ir a un musical o algún espectáculo (ver la parte del anexo dedicada a los musicales) o, por ejemplo, si el Empire State nos ha parecido poco, subir a la **TORRE UNO**, antiguamente llamada Torre de la Libertad.

**DIA 6 (VIERNES, 29 DE AGOSTO) | NUEVA YORK (ALOJAMIENTO Y DESAYUNO).**- Desayuno y salida a las 09:00 hrs. Hoy vamos a dedicar el día a visitar los principales museos de la ciudad; comenzaremos por **THE CLOISTERS\*** o, como a veces se le llama aquí, **LOS CLAUSTROS**; una colección especial que pertenece al museo Metropolitano, y que

fue diseñado para parecerse a un monasterio medieval, con auténticos claustros, arcos góticos y piezas de arte traídas de Europa (sin ir más lejos de España). De ahí visitaremos la **HISPANIC SOCIETY**, un pequeño museo que alberga una de las colecciones más importantes de arte hispano fuera de España, con obras maestras de artistas como **SOROLLA, EL GRECO, VELÁZQUEZ** entre otros y terminaremos la parte de la mañana en el **MUSEO METROPOLITANO\***, también llamado **THE MET**. Este museo está ubicado en la 5ª avenida y es uno de los cinco más importantes del mundo junto al Louvre y el Prado. Nuestra idea aquí será comer algo breve, por ejemplo, en los puestos de enfrente, y dedicarle el máximo tiempo posible (con la misma entrada puede entrar y salir las veces que haga falta); no obstante, si alguien lo prefiere, quizás el público más joven, puede visitar en su lugar el **MUSEO DE CIENCIAS NATURALES\***, que está a apenas dos paradas de bus de ahí, o cuadrar una visita el **MUSEO GUGGENHEIM**, que se encuentra en la misma avenida un poco antes (pero tiene que sacar la entrada por internet con antelación puesto que tiene el aforo muy reducido). Y para redondear el día, o bien puede estar en el Museo hasta final de jornada, donde le recogeremos para volver al hotel, o salirse un poco antes y visitar el museo de arte moderno más famoso del mundo, el **MOMA\***, donde podrá ver en un mismo sitio obras de arte tan reconocidas como "La noche estrellada" de van Gogh o "Las señoritas de Aviñón" de Picasso. Regreso al hotel y alojamiento. Hoy, como actividad extra, si es que subir al Empire State, a la **TORRE UNO** o a **THE EDGE** no hubiera sido bastante, puede acabar el día viendo Nueva York iluminado subiendo al **TOP OF THE ROCK\***, centro neurálgico del **ROCKEFELLER CENTER**, y famoso edificio donde se hicieron los obreros la famosa foto sobre la viga.

**DÍA 7 (SÁBADO, 30 DE AGOSTO) | NUEVA YORK (ALOJAMIENTO Y DESAYUNO).**- Hoy día libre para pasear conociendo a su aire los rincones con más encanto de la ciudad o efectuar una **EXCURSIÓN OPCIONAL DE DÍA COMPLETO A WASHINGTON D.C.** (tiene más información en el anexo) o simplemente para dedicarlo a posibles compras, por ejemplo. Alojamiento.

**DÍA 8 (DOMINGO, 31 DE AGOSTO) | NUEVA YORK-MADRID (ALOJAMIENTO, DESAYUNO Y CENA A BORDO).**- Desayuno y salida a las 09.15 hrs en nuestro último día en Nueva York. Es por ello que tendremos que bajar a recepción ya con la maleta para poder dejarla en el cuarto de maletas del hotel (la habitación tenemos que dejarla libre antes de las 11 hrs) para comenzar nuestra **EXCURSIÓN DE CONTRASTES**. Primero conoceremos una parte del **BRONX**, famoso barrio de pandilleros, y que comienza con el estadio de béisbol de los Yankees o las famosas escaleras de la película "Joker"... y de ahí volveremos a Manhattan para ir a **HARLEM** y poder asistir a una **MISA GOSPEL**. Tras esta, visitaremos el quinto barrio, el último que nos queda por visitar, que es **QUEENS**, el barrio hispano, y que comparte isla, **LONG ISLAND**, con Brooklyn. Allí podremos plantear el tiempo de la comida o bien volver a Manhattan donde **TENDREMOS QUE ESTAR DE VUELTA EN EL HOTEL A LAS 16:15 HRS**, hora en la que el bus nos recogerá para trasladarnos al aeropuerto. Llegada al JFK y tras los trámites de embarque, salida del **VUELO DIRECTO DE IBERIA** sobre las 20:30 hrs destino Madrid. Tanto a la ida como a la vuelta, recordar que el avión irá equipado con pantallas de video y tendremos también a nuestra disposición una almohada y una manta por si queremos dormir un poco (que es algo que recomendamos, sobre todo tras darnos la cena, a la hora, más o menos, de despegar).

**DÍA 9 (DOMINGO, 1 DE SEPTIEMBRE) | MADRID (DESAYUNO A BORDO).**- Desayuno a bordo y llegada sobre las 9:55 hrs (aprox.) al aeropuerto de **MADRID BARAJAS TERMINAL CUATRO**. Trámites de ingreso al país, recogida de maleta y fin de nuestros servicios.

**NOTA:** El orden de las visitas puede cambiar debido a cierres ocasionales, obras, visitas del presidente a la ciudad, etc. No obstante, siempre lo reubicaríamos para no perderlo; en Nueva York todo abre todos los días de la semana y se diferencia poco un lunes de un domingo o un jueves. Por otro lado, puede parecer que hay días más cargados que otros, como el día del Midtown, pero se debe a que en esa zona se acumulan juntos muchos edificios emblemáticos; es decir, por ejemplo, en apenas tres manzanas tienes la estación de Pennsylvania, el Madison Square Garden, Macy's y el Empire State... como puede pasar en Madrid que tenemos el Ayuntamiento o antigua casa de Correos, la Cibeles, la Bolsa y el Prado a apenas unos metros uno de otro.

<b>SALIDA: DOMINGO, 24 DE AGOSTO 2025 – VUELTA: DOMINGO, 1 DE SEPTIEMBRE</b>			
<b>PRECIOS POR PERSONA SEGÚN EL TIPO DE HABITACIÓN</b>			
<b>PRECIO POR PERSONA EN DOBLE CON CAMA DE MATRIMONIO</b>	<b>PRECIO POR PERSONA EN DOBLE CON DOS CAMAS</b>	<b>PRECIO POR PERSONA EN HABITACIÓN INDIVIDUAL</b>	<b>PRECIO POR PERSONA EN TRIPLE (SOLO TIENE DOS CAMAS)</b>
<b>2.445 €</b>	<b>2.495 €</b>	<b>3.430 €</b>	<b>2.150 €</b>
<b>+287€ DE TASAS AÉREAS A SUMAR EN TODOS LOS CASOS*</b>			
<b>SEGURO OPCIONAL DE ASISTENCIA Y GASTOS DE ANULACIÓN: 80 €* </b>			

**¿Por qué el precio es distinto según las camas o el tipo de cama que tenga la habitación?** Pues por la sencilla razón que la zona donde nos encontramos, Nueva York y en concreto Manhattan, es uno de los lugares donde el metro cuadrado está más caro del mundo. Lo que, para nosotros, en España, apenas puede suponer un metro cuadrado más de habitación se cotiza muy caro en un "isla" que es la capital de los negocios del mundo, al igual que pasa en otros territorios como Hong Kong, Singapur o Japón, casualmente, todas islas. Claramente por eso vemos que cuando Nueva York no pudo crecer más hacia los lados, tuvo que "crecer hacia arriba".

## VUELOS


Ambos vuelos son **DIRECTOS Y CON IBERIA** y por tanto **NO SON DE BAJO COSTE**. Esto es, no tiene por qué hacer el check-in antes si no lo desea, ni imprimir la tarjeta de embarque ni serán muy quisquillosos con su equipaje de mano.

El detalle exacto de los vuelos es:

TRAYECTO	NÚMERO DE VUELO	HORA DE SALIDA	HORA DE LLEGADA	DURACIÓN
Madrid – Nueva York JFK	IB6251	12:10 hrs	14:40 hrs	8h 20'
Nueva York JFK - Madrid	IB6250	20:30 hrs	09:55 hrs	8h 25'

Aunque tenga en cuenta que los horarios pueden sufrir un ligero ajuste o incluso, cambiar el número de vuelo, pero claramente, lo que nunca cambiará es que es **VUELO DIRECTO** y las horas de vuelo y distancia que hay entre los dos puntos.

Ambos vuelos se realizan en un **AIRBUS A330-300**, que es un avión bimotor bastante moderno y bien equipado, donde cada asiento vendrá equipado con una pantalla de vídeo, con películas y series en castellano, **UNA MANTA Y UNA ALMOHADA** por persona. **LA DISTRIBUCIÓN DE ASIENTOS ES 2-PASILLO-4-PASILLO-2**; es decir, hay 4 asientos de pasillo por cada dos de ventanilla. No obstante, y aunque nunca nos ha pasado en todos estos años, tenga en cuenta también que, por motivos de operativa, Iberia puede cambiar la aeronave sin previo aviso.



**NOSOTROS, LA SEMANA DEL VIAJE, LE FACILITAREMOS EL LOCALIZADOR PARA QUE USTED ELIJA SU ASIENTO A TRAVÉS DE LA WEB DE IBERIA**, pero, esa selección, que es gratuita, no se puede realizar hasta 48 horas antes del vuelo (por lo que de nada sirve tenerlo antes). Se realiza a través de la web de Iberia y es bastante sencillo, pero en el caso de no saber realizarlo usted siempre puede pedirle el asiento que prefiera al personal de facturación en el mismo aeropuerto de Barajas y, si está disponible, de buen gusto se lo asignará. De todas formas, **LA SELECCIÓN DE ASIENTO NO ES ALGO QUE NOS DEBA OBSESIONAR NI NOS DEBE QUITAR EL SUEÑO** porque todo el mundo tiene asiento asignado en el avión e insistimos, es un vuelo muy cómodo, que se realiza de día y de apenas unas horas. Por otro lado, **NI LOS ASIENTOS TRASEROS SON MÁS RUIDOSOS (LOS MOTORES GENERAN RUIDO HACIA ADELANTE) NI SON PEORES POR ESTAR MÁS CERCA DE LOS BAÑOS**; puesto que esta aeronave tiene baños tanto al principio, como al medio como al final.

En el caso de requerir un upgrade o querer usar sus Avios para solicitar un asiento mejor, puede hacerlo en el momento de selección de asiento, o bien por teléfono en el servicio de atención al público de Iberia (pero lógicamente, una vez le facilitemos el localizador, cosa que insistimos, no se produce hasta la semana del vuelo, y si nos lo requiere). Tenga en cuenta que este es un vuelo muy costoso y **CUALQUIER UPGRADE EMPIEZA EN LOS 600€ POR TRAYECTO (A TURISTA PREMIUM) Y PUEDE SUBIR HASTA LOS 1500€ O MÁS EN EL CASO DE BUSINESS**; eso en Avios es bastante porque 1000 avios apenas son 10€ al cambio.

Y si hablamos de operativa, como comentábamos en el itinerario del primer día, quedaremos en el **MOSTRADOR 850 DE LA TERMINAL CUATRO**; aunque ya sabemos que ese no será el mostrador designado para facturar, sí que es donde pasaremos lista... y vaya usted a facturar o no, tenga la tarjeta de embarque o no, **IGUALMENTE TIENE QUE ESTAR PRESENTE EN ESE MOMENTO** (de hecho, si llega antes de la hora, puede ser una buena idea facturar por su cuenta y ya tiene eso hecho). Una vez hayamos pasado lista, iremos a facturar y conseguir las tarjetas de embarque y procederemos al control de seguridad.

Pasado el control de seguridad (donde se revisa si lleva usted líquidos en el bulto de mano, objetos peligrosos, etc), **HABRÁ QUE COGER EN EL SÓTANO, EL MONORAIL QUE COMUNICA LA TERMINAL CUATRO CON LA TERMINAL SATELITE**, que es de dónde salen los vuelos de Iberia a Estados Unidos. Allí habrá que pasar un **CONTROL DE PASAPORTES** y ya dispondrá de algo de tiempo en esa zona para tomar algo, ir al servicio, etc. Conviene no despistarse en este punto puesto que tiendas hay en ambas terminales, pero para llegar al satélite y pasar el control de pasaportes puede llegar a necesitar hasta media hora.

Una vez que haya abierto el embarque ya sólo le resta abordar la aeronave y disfrutar del vuelo. Una vez toquemos tierra, conviene ir lo más diligentemente posible al **CONTROL DE PASAPORTES EN SUELO AMERICANO**; es un control un poco más exhaustivo que el europeo y por tanto se suele formar mucha cola. Recomendamos que hasta que no lo pase, no vaya al servicio ni se despiste, sino que intente ganar todos los puestos que pueda para ir rápido. Una vez pasado ese control, donde un oficial de aduanas nos puede realizar varias preguntas de control como por cuánto tiempo ingresamos al país y en qué hotel nos alojamos (recomendamos llevar este programa encima para resolver dichas dudas), ya encontraremos la cinta de equipajes. **ES EN ESA CINTA DE EQUIPAJES DONDE VOLVEREMOS A PASAR LISTA** y, por tanto, por muchas ganas que tenga usted de salir a la calle, es preferible aguardar a que estemos todos y chequeemos que todo el equipaje ha llegado correctamente.

## **COMIDA EN VUELO**

Pensamos que no es necesario que se lleve nada de comida para tomar a bordo puesto que **EN LOS VUELOS SE NOS INCLUYE LO SIGUIENTE:**

- UNA COMIDA CALIENTE (A LA HORA DE DESPEGAR)
- UN SNACK, QUE SUELE SER UN HELADO (A MITAD DE VUELO)
- UNA MERIENDA / DESAYUNO (UNA HORA ANTES DE ATERRIZAR)

Todas estas comidas van acompañadas con bebida no alcohólica a discreción y aparte, la comida caliente, puede ser con una cerveza (SIN COSTE).

La comida tiene las siguientes opciones:

- COMIDA NORMAL
- OPCIÓN VEGETARIANA / VEGANA
- OPCIÓN HALAL / KOSHER / MUSULMANA

**TODOS LOS PASAJEROS TENEMOS POR DEFECTO SELECCIONADA LA COMIDA NORMAL**, que suelen ser platos para todos los gustos a elegir entre carne (que suele ser pollo) o pasta. En el momento de escribir estas líneas no hay más opciones para elegir, no hay opción de poner alergias concretas y **NO SE PUEDE SABER CON ANTELACIÓN CUÁL SERÁ EL MENÚ**. Si quiere seleccionar un menú alternativo, tiene que hacerlo durante el proceso de selección de asiento o bien comunicárnoslo con tiempo; **NO SE ADMITEN CAMBIOS EN EL DÍA** puesto que es un avión, no un restaurante y no pueden estar preparando un menú distinto para cada pasajero.

## **EQUIPAJE**

Tenemos incluido el siguiente equipaje sin coste POR PERSONA:

- **UNA (1) MALETA FACTURADA DE HASTA 21 KGS DE PESO** (cuyas medidas -ancho, alto, fondo- no pueden superar los 158 cms en conjunto. Puede ser una maleta pequeña, mediana o grande o lo que se quiera mientras no supere las medidas y peso permitido). Irá en la bodega del avión.
- **UN (1) BULTO DE CABINA DE HASTA 10 KGS DE PESO** (de máximo 56 x 40 x 15 cms de tamaño. Puede ser una mochila, una maleta de cabina, un bolso grande, etc.)
- **UN (1) ACCESORIO DE CABINA DE HASTA 5 KGS DE PESO** (es decir, un bolso de mujer pequeño o un maletín de un portátil, o una cartera o una máquina CPAP, etc.)

Puede pesar fácilmente cualquiera de estos artículos primero pesándose usted en una báscula y luego pesándose sosteniéndolos; la diferencia será el peso del artículo.

Por otro lado, que tenga derecho a eso no quiere decir que haya que llevar estas tres cosas; puede ser que usted se apañe con la maleta facturada y una maleta de cabina, o que sean una pareja y lleven una facturada cada uno y una de cabina común; como sea. pero es importante ceñirse a estas restricciones para evitar pagar suplementos en el momento de facturar. Y sí, aunque la máquina CPAP se puede llevar en el bulto de mano, aunque sea un aparato electrónico (al igual que otras muchas cosas como tablets y demás, que también son aparatos electrónicos).

También es importante recordar que **TODA MALETA FACTURADA TIENE QUE IR IDENTIFICADA**; con una pegatina o etiqueta con su nombre, dirección completa y teléfono **SIEMPRE EN MAYÚSCULAS Y LO MÁS LEGIBLE POSIBLE**; puesto que lo puede leer alguien con mucho trabajo y pocas ganas de ponerse a investigar. El teléfono debe llevar siempre el prefijo +34 delante, que es lo que indica que es un teléfono español, por ejemplo, el de la agencia, que es 91 725 33 11 sería +34 91 725 33 11.

En cuanto a restricciones de equipaje:

- Hay que recordar que, **PARA EL BULTO DE CABINA, EL QUE VA CONTIGO ARRIBA DEL AVIÓN, HAY RESTRICCIONES EN CUANTO A LÍQUIDOS**: no más de 100 ml por envase) pero no así sólidos (bocadillo, fruta, algo para comer) para comer por ejemplo en los vuelos. Eso sí, dicha comida debe de ser consumida antes de llegar a Estados Unidos.
- **EN LA MALETA NO PODEMOS LLEVAR COMIDA**, en concreto mirarán mucho si la maleta lleva sobres de embutido, pan, frutos secos, fruta o latas puesto que Estados Unidos tiene frontera sanitaria con Europa y está prohibido introducir alimentos, especialmente dichos embutidos del cerdo, fruta o frutos secos, etc... aunque vayan envasados al vacío. No es problema, allí tienen de todo, pero no es algo que sea porque sí: esos alimentos pueden tener pequeños organismos que causen un problema sanitario allí o incluso pequeños insectos que se conviertan en una plaga como tenemos en España con ciertas especies invasoras de Asia, etc. nos pasarán varios perros detectores y podrían abrirnos la maleta y quitárnoslo si detectasen algo sospechoso.
- **TAMPOCO SE PUEDE METER EN LA MALETA O EQUIPAJE FACTURADO NADA CON BATERÍAS DE LITIO**, ósea, ni tablets, ni libros electrónicos, ni sobre todo baterías portátiles; todo eso tiene que ir en el equipaje de cabina porque el litio es muy volátil y así se evitan riesgos de posibles incendios durante el vuelo. EL CARGADOR DEL MÓVIL NO TIENE BATERÍA.
- **EN EL BULTO DE MANO NO PUEDEN IR OBJETOS PUNZANTES COMO TIJERAS, CUCHILLOS, NAVAJAS, ETC.** Da igual que sean pequeñitas y da igual lo que lloremos o que fueran para cortarnos las uñas. Aparte de eso, obviamente, armas, mecheros, líquidos inflamables o explosivos tampoco pueden ir en la maleta facturada.
- **PUEDEN ABRIRNOS LA MALETA POR MOTIVOS DE SEGURIDAD**; y aunque en cuyo caso nos dejarán una nota como que nos la han abierto el personal de seguridad, conviene que no llevemos nada prohibido y sobre todo, que no le pongamos candados especiales o demás puesto que nos los romperán si es necesario.

Por último, **AUNQUE NUNCA EN ESTE VIAJE SE NOS HA PERDIDO NINGUNA MALETA, LE DAMOS LOS SIGUIENTES CONSEJOS:**

**-ANTES DE FACTURAR LA MALETA, REALIZARLE UNA FOTO.** Una foto esmerada, donde se vea bien la maleta, los colores... en caso de pérdida, siempre es más fácil explicarlo todo con una foto que con mil palabras.

**-SIEMPRE LLEVAR UNA MUDA EN EL BULTO DE CABINA;** por si se diera el caso de que se perdiera la maleta, tener al menos una muda para tirar las primeras 24 horas, tiempo en el que normalmente aparece y la mandan al hotel.

**-SI VAN DOS PERSONAS, DIVIDIR LA ROPA** de ambos entre las dos maletas facturadas, de esa manera si se perdiese una, siempre tendrían ropa para varios días.

**-IDENTIFICAR SIEMPRE LA MALETA FACTURADA,** con el nombre y teléfono, insistimos, en letras mayúsculas y con el +34 delante.

## **HOTEL**

Llevamos varios años trabajando con este mismo hotel y es uno de los puntos que más nos enorgullecen de nuestro especial. No sólo es un buen hotel, **DE CATEGORÍA SUPERIOR** y bien equipado, sino que, además, **NO PUEDE ESTAR MÁS CÉNTRICO**, en pleno Times Square, pared con pared con la tienda GAP, delante de la tienda H&M, al lado de los teatros, con varias bocas de metro cercanas y cientos de tiendas y restaurantes.

Además, las **HABITACIONES SON AMPLIAS Y TOTALMENTE EQUIPADAS**, con baño en suite, con secador de pelo incluido, escritorio completo y camas bien amplias y cómodas. Por supuesto estaremos en un piso alto, con vistas al resto de rascacielos y que nos meterán de lleno en la piel de los neoyorquinos, puesto que conocer a las personas es conocer un lugar.

### **HOTEL PREVISTO (O SIMILAR)**



#### **HOTEL MILLENNIUM BROADWAY EN TIMES SQUARE**

145 W 44TH Street – 10036 New York, NY

Teléfono: +1 212 768 4400

Web: millenniumhotels.com

WIFI: Sí, gratis.

**MUY MUY CÉNTRICO.** Situado en el corazón de Manhattan, en TIMES SQUARE, donde se celebran las campanadas de año nuevo, lo que vendría a ser la Puerta del Sol de Nueva York, JUNTO A LOS TEATROS y con **SUPERMERCADOS** y **COMERCIOS** al lado.

Las habitaciones son amplias y el tamaño de las camas es de 1,35 cms (aprox.). **El desayuno será en una cafetería adyacente** (algo muy habitual en Manhattan puesto que, debido al coste del metro cuadrado, la mayoría de los hoteles no tienen salas de desayuno) y estará disponible desde las 7 de la mañana.

**EN PLENA CENTRO DE MANHATTAN, EN EL MISMO TIMES SQUARE  
(DONDE DAN LAS "CAMPANADAS" DE FIN DE AÑO)**

Las camas en las habitaciones de dos camas son **QUEEN SIZE** (aprox. 1,35 metros) y la cama de la habitación con una cama de matrimonio es tamaño **KING SIZE** (aprox. 1,60 metros); ponemos siempre aproximadamente porque serán un poquito más grandes debido a que allí no se usa el sistema métrico sino que se mide en pies y pulgadas. Insistimos también en que el baño es completo, con bañera y ducha con alcachofa fija así como aseo **CON SECADOR DE PELO**.

Como punto a tener en cuenta, **ESTE HOTEL SÓLO CUENTA CON HABITACIONES CON UNA CAMA O HABITACIONES CON DOS CAMAS**, lo que quiere decir que, aunque puede usted pedir una triple, esta sólo contará con dos camas máximo (es decir, las triples suelen ser para familias con niños, por ejemplo). Por otro lado, se pone siempre "HOTEL PREVISTO (O SIMILAR)" porque, aunque es el hotel que tenemos reservado y todos los años hemos ido al mismo hotel, en la vida pueden surgir siempre imprevistos que por causas de fuerza mayor nos obliguen a cambiarlo.

Y como último apunte, citar que Nueva York es conocida como la ciudad que nunca duerme porque siempre tiene actividad y es una urbe muy ruidosa; hay tráfico constante y los edificios tienen aires acondicionados y extractores de humos que generan un ruido constante por lo que **ACONSEJAMOS TAPONES PARA DORMIR** si uno es muy sensible.

## **COMIDAS**

Por derribar mitos, **NI HAY QUE PENSAR QUE COMER ALLÍ ES CARO NI TAMPOCO QUE LOS AMERICANOS COMEN SOLO HAMBURGUESAS.** Estos son dos mantras muy extendidos entre los viajeros, que muchas veces recelan de los viajes que no llevan las comidas incluidas porque temen dejarse el sueldo de un año sólo en alimentarse; nada que ver, **NUEVA YORK DESTACA POR SU ENORME VARIEDAD DE COMIDAS**, fruto de la diversidad cultural que tiene la ciudad. Hay restaurantes españoles, hay restaurantes latinos, chinos, italianos y por supuesto, de comida americana, con tanto hamburguesas como con platos más típicos como puede ser el Mac'n'cheese. Y si hemos preferido dejar las comidas aparte es porque incluirlas significaba tener que estar yendo y viniendo a un restaurante, con la consiguiente pérdida de tiempo; eso en una ciudad como Nueva York, con el tráfico tan denso que tiene hubiera sido perder demasiado tiempo. Al final, creemos que lo más importante es aprovechar tus vacaciones en ver cosas y pasarlo bien, porque al fin y al cabo el dinero vuelve, el tiempo no.



De todas formas, insistimos, comer allí no va a ser ningún drama; ni por el tema del idioma puesto que **LA MAYORÍA DE LOS COCINEROS SON LATINOS Y EL ESPAÑOL SE HABLA ALLÍ PRÁCTICAMENTE EN TODOS LOS SITIOS** ni por el precio, puesto que hay para todos los gustos y colores. Nosotros pararemos al mediodía en un punto de la ciudad, acordaremos una hora y punto de quedada donde reunirnos de nuevo y antes de dejar el tiempo libre, mostraremos varios lugares donde comer pensando en todos los bolsillos.

¿Y cómo es esa comida? Lo primero que hay que tener claro es que allí las cantidades son tan grandes que **LO NORMAL ES PEDIR UN ÚNICO PLATO**. No existe el menú del día como nosotros lo conocemos de primero, segundo y postre, sino que lo normal es comer un plato único, lo suficientemente contundente como para llenarte. Aparte de eso, **EL AGUA DEL GRIFO SIEMPRE VA INCLUIDA Y ES GRATIS** (algo habitual allí, perfectamente potable y de muy buena calidad), lo que ya supone un gran ahorro frente a España.

Y, por si estamos pensando en acompañar la comida con alcohol, hay que tener en cuenta que no todos los restaurantes tienen licencia para vendernos, aunque sea una triste cerveza; para ello nos vendrá indicado normalmente en la puerta si son **FULLY LICENSED**, es decir, que venden alcohol sin problemas, o si no pone nada, sólo tendrán agua y refrescos. Sobre el funcionamiento de la cuenta y demás hablaremos más adelante, en el epígrafe del dinero.

Por otro lado, para las cenas siempre recomendamos tirar de cualquiera de los muchos supermercados cercanos (el hotel hace pared con pared con un Walgreens) o los DELI's, que son una cosa muy de Nueva York, y no dejan de ser lugares donde venden comida preparada caliente, que puedes comprar al peso; hay que pensar que muchos neoyorquinos no tienen siquiera cocina en su casa, debido a lo reducido del espacio, así que comen de esta manera a diario.

## ANEXO CUESTIONES RÁPIDAS

Por supuesto, nuestro guía, **NICOLÁS**, tiene una amplia experiencia sobre el terreno y le acompañará en todo momento durante el viaje para aprovechar al máximo el viaje. No obstante, aquí hemos incluido varias indicaciones que le ayudarán a resolver las dudas más frecuentes que pueden surgir, y también reseñar que en nuestra página web, [www.viajesnicolas.com](http://www.viajesnicolas.com), podrá encontrar más detalles y sugerencias del viaje, así como fotos de anteriores años.

Como último apunte, antes de meternos en ello le recordamos que todo lo comentado aquí obviamente **SIEMPRE ES POR PERSONA** porque, aunque usted pueda ir en pareja, o con amigas o con quién quiera, nosotros en el momento de redactar el texto lo estamos haciendo genérico para todas las personas que están leyendo esto:

### NOTAS IMPORTANTES



#### PASAPORTE Y ADUANA

Para viajar a Estados Unidos solamente es necesario lo siguiente:

- **PASAPORTE CON AL MENOS 6 MESES DE VALIDEZ DESDE LA FECHA DE REGRESO** (es decir, como pronto tiene que caducar en febrero 2026)
- **VISADO "ESTA" EN REGLA** (que es como se llama el visado electrónico que exige el gobierno de USA, viene más explicado abajo)

Además de estos requisitos, nuestra entrada al país pasa por un control de aduanas al llegar, donde, aparte de hacernos una foto y tomarnos las huellas dactilares, un oficial de fronteras nos hará diversas preguntas (nada grave, cosas como cuántos días se queda y cuál es el nombre de nuestro hotel, similar al que hacen en España a los extranjeros no comunitarios). Por eso conviene recordar que hay que llevar apuntados tanto el nombre como la dirección del hotel. Es posible que, en algún caso, ese oficial le requiera ir a la oficina de aduanas; es algo absolutamente normal y se debe a que alguno de sus datos es incorrecto o necesitan verificar alguno más (si, por ejemplo, uno tiene unos apellidos muy comunes).

Debido a esto, los trámites pueden durar entre 30 minutos y una hora a incluso 2 horas (puesto que a veces el control es más exhaustivo o por la cantidad de gente que va en el avión), pero insistimos en que es totalmente normal y **TODOS ESPERAMOS EN LA ZONA DE MALETAS HASTA QUE LO HAYAMOS PASADO Y EL GUÍA CONFIRME QUE ESTAMOS TODOS Y QUE POR TANTO PODEMOS SALIR JUNTOS DE ESA ÁREA**; si quieres fumar o salir a la calle, tienes que esperar. No vamos por libre, vamos en un grupo; también hay que estar un poco despierto y en seguida quitar el modo avión, estar atento si nos llaman porque de lo contrario se hace muy difícil localizar a alguien.



#### ESTA O VISADO ELECTRÓNICO

**ESTA**, el requisito que hemos nombrado en el epígrafe anterior, son las siglas de "Electronic System for Travel Authorization" o lo que es lo mismo, una especie de **VISADO NECESARIO PARA ENTRAR EN ESTADOS UNIDOS**. Es un formulario que se rellena online (y que tiene un precio) donde tendremos que escanear el pasaporte, rellenar ciertos datos adicionales y contestar a varias preguntas de control; es el método que usa el gobierno de Estados Unidos para hacer un filtro previo a la entrada en su país.

Y es que, estemos de acuerdo o no con esas políticas, lo cierto es que por las fronteras del país pasan millones de personas y no todos con la misma buena intención que podemos tener nosotros y por eso, se obliga a hacer ese trámite previo que sirve un poco de filtro. Además, con el pago del ESTA se financia parte del cuerpo de aduanas y hoy por hoy, aunque no te lo van a pedir dentro del país, la aerolínea, sea Iberia o sea la que sea, no te deja volar si no lo tienes tramitado y aprobado. Tiene una validez de dos años naturales o bien hasta que caduque el pasaporte, lo

que sea que ocurra antes; por otro lado, un ESTA aprobado nos vale para viajar donde queramos de Estados Unidos sin hacer nada, es decir, si usted fue el año pasado a otro lugar de USA y todavía lo tiene en regla, puede viajar a Nueva York sin hacer nada más ni actualizarlo. Chequee la caducidad de su ESTA y puede ahorrarse un dinero.

Y si tiene que tramitarlo de nuevo o por primera vez, tiene un coste aproximado de \$21 (más 5€ de gastos de gestión si se lo tramitamos nosotros) y para cumplimentarlo correctamente necesitaremos varias cosas, entre ellas UNA FOTO DE BUENA CALIDAD DE LA PÁGINA DE LOS DATOS DEL PASAPORTE, EL NOMBRE DE SUS PADRES (VIVAN O NO; claramente es una pregunta de control), su dirección y posiblemente algún dato más puesto que lo actualizan constantemente. Como tiene una validez de dos años, recomendamos tramitarlo en el momento de hacer el pago final del viaje, por ejemplo, no en el momento de reservarlo; tarda entre unas horas y días en ser tramitado, según lo que tarden en verificar sus datos, y en un principio, si uno no tiene antecedentes y no tiene ningún problema, tiene que salir aprobado en el 99% de los casos.

Por otro lado, **RECOMENDAMOS QUE LO TRAMITE CON NOSOTROS**; más que nada porque si no está ducho en la lengua de Shakespeare o tiene dudas de si se lo van a conceder o no, puesto que tiene varias preguntas de control que, de contestar mal, pueden resultar en una denegación automática, es mejor no arriesgarse; a veces, por querer ahorrarnos 5€ o los que sean, podemos caer en errores que nos fuercen a cancelar nuestras vacaciones y estamos hablando de un viaje que fácilmente llega a los 3000€ donde apenas 5€ no suponen mucho más.

La página donde se tramita es: <https://esta.cbp.dhs.gov/> y ES ESA Y SÓLO ESA puesto que hay páginas de terceros que revenden dicho visado a precios superiores a los oficiales.



MONEDA

La moneda oficial en Estados Unidos es el **DÓLAR AMERICANO**. Y ya que en ningún sitio de Nueva York aceptan Euros (lógico, al igual que aquí no se aceptan dólares en ningún negocio) se recomienda **CAMBIARLO ANTES DE VIAJAR**, aquí en España; también porque el viaje está pensado para aprovechar el tiempo al máximo en ver cosas, no hay hueco para estar buscando oficinas de cambio y esperando por todo el grupo.

Y aunque **ALLÍ SE PUEDEN PAGAR HASTA LAS COSAS MÁS PEQUEÑAS CON TARJETA DE CRÉDITO O DÉBITO** tipo VISA / MASTERCARD / AMERICAN EXPRESS, recomendamos llevar siempre una cantidad mínima en efectivo; sobre todo para el tema comidas. Si quiere un sitio donde cambiar, le sugerimos las siguientes oficinas de cambio:

-**EXACT CHANGE (www.exactchange.es)**. En Madrid tienen oficinas físicas en la Puerta del Sol, Calle Mayor, estación de Atocha y también te lo pueden enviar por correo cómodamente a casa de un día para otro. Tienen una opción de que pasando de x euros, puede devolver hasta el 50% de lo que le sobre al mismo precio que los compro.

-**EUROPOND MONEY EXCHANGE**. Tienen oficina en la calle Cuchilleros, en la calle Mayor y tienen presencia en otras ciudades. A veces tienen mejor cambio, a veces peor.

-**SU BANCO DE CONFIANZA**. Lo hemos puesto el último porque suele ser el peor cambio y condiciones, aparte que suelen tardar hasta una semana en prepararlo.

¿Y por qué necesito efectivo justo para las comidas? Por varios motivos; primero porque al viajar fuera y posiblemente comer con otras personas, no es lo mismo partir la cuenta en España, que todo está en euros y rápidamente se puede hacer un Bizum a tener que hacer conversiones de euro a dólar, tener que hacer Bizums cuando no tienes internet por la calle, etc. Es mejor llevar dólares en metálico, dividir la cuenta y que nadie deba nada a nadie. Y, como segunda razón y más importante, **EN ESTADOS UNIDOS NI EL IVA (LLAMADO ALLÍ TAX) NI EL SERVICIO ESTÁ INCLUIDO EN EL PRECIO DE LAS COMIDAS**.

Es decir, los precios marcados en los establecimientos normalmente NO INCLUYEN EL TAX (el equivalente americano al IVA) que en el estado de Nueva York está en el 8,875% (es decir, mucho más barato que el español), pero va a exigir que cada vez que veamos algo, hagamos una pequeña cuenta mental para recordar que el precio es el que pone más ese 8,875%. Esto es muy normal en Estados Unidos y se hace así para que veas el valor del producto tal cual; si en Europa no se hace es porque psicológicamente sería duro ver que al menos una quinta parte de lo que pagas son impuestos (en algunas cosas más incluso). Lógicamente, con un mundo tan globalizado como el nuestro, lo desglosen o no, ni en Estados Unidos regalan las cosas ni allí está todo más caro, los precios son similares a los nuestros una vez les sumas ese tax.

**Y SI HABLAMOS DEL SERVICIO**, la mal llamada "propina", sabemos que es algo que da auténtico pavor a muchos españoles y tira para atrás a la hora de viajar a USA, pero no es nada a lo que tenerle miedo ni aversión porque se trata simplemente de un error de concepto al llamarlo propina y no servicio, que es lo que realmente es. Nosotros ni entramos a juzgar qué sistema es mejor o peor pero allí las cosas funcionan de la siguiente manera: en la restauración americana el empleador o dueño del local paga a los camareros una parte del sueldo, y el resto se lo paga cada cliente directamente, de manera que un camarero que trabaja mucho, que es rápido y atiende bien, gana más que uno que no hace nada o trabaja menos. Ese servicio, que allí se llama **GRATUITY**, está aproximadamente en el 15% **Y NORMALMENTE NO VIENE**



**DETALLADO EN EL TICKET PERO HAY QUE AÑADIRLO** (aunque en algunos sitios puede ser del 12% y en otros del 18%) y hay que sumarle al subtotal, antes de impuestos. Es decir, al final lo que pagas por un producto es:

**PRECIO DEL PRODUCTO + 8,875% + 15%**

Y al ser un porcentaje hace que en una misma mesa si comemos dos, pero uno se ha pedido o platos más caros o una cerveza, tenga que pagar más impuestos y servicios que otra... así que siempre es mejor llevar efectivo (y en billetes variados) para poder pagar justamente y sin problemas. Al final, en la práctica es fácil calcularlo porque la gratuity es, más o menos, el doble de la tax. No confundir nunca la gratuity con una propina, puesto que la palabra de esta es "TIP". ¿Qué pasa si no lo pago? El servicio es obligatorio y puede que no nos deje marchar sin pagarlo puesto que no estaríamos cumpliendo el acuerdo tácito de pagar parte del sueldo del camarero... pero vamos, sin miedo, es mejor preguntarle al camarero qué debemos hacer si dudamos de si lo hemos hecho bien o mal.

Bien, ¿y cuál es la cantidad que nosotros recomendamos cambiar? Nosotros recomendamos cambiar unos \$50 diarios por persona aproximadamente. Es decir, como son 8 días efectivos de viaje, **RECOMENDAMOS CAMBIAR UNOS \$400 POR PERSONA**, en total. Lógicamente, **ESA CANTIDAD NO INCLUYE NI ENTRADAS A MONUMENTOS NI COMPRAS** puesto que no sabemos qué se quiere comprar, pero para todas esas cosas ya está la tarjeta de crédito y es mucho más cómodo pagarlo con esta.

Es decir, por repasar:

**-CONVIENE LLEVAR EFECTIVO** para poder hacer los pagos de las comidas, pequeños gastos, aportaciones en algún punto.

**-INSISTIMOS, TIENE QUE CAMBIAR AQUÍ EN ESPAÑA.** No podemos cambiarlo allí porque durante las horas que las oficinas de cambio y bancos están abiertas estaremos de visita; tiene que cambiarlo en España.

**-TODAS LAS COMPRAS LAS PUEDE HACER CON SU TARJETA.** El dinero a cambiar es para las comidas, aportaciones, pequeños gastos; **NO CAMBIE MÁS DINERO DEL MERCADO**, no sabe lo que va a encontrar allí y si cambia mucho, quizás luego le sobre.

**-LAS ENTRADAS A MONUMENTOS Y DEMÁS SE PAGAN MEJOR CON TARJETA.** Porque es más rápido y conveniente, esto es así en todos casos menos en algún punto concreto como la del Met (ya sea el Met de la 5ª avenida o Los Claustros) que es mejor pagarla en efectivo.

-Pero tranquilo, que si le sobra recuerde que **LOS DÓLARES NO CADUCAN**. También, si tiene por casa dólares antiguos puede usarlos sin problemas.



**VISITAS  
INCLUIDAS Y  
OPCIONALES**

Si bien, aunque nuestro especial tiene mucho contenido incluido, hay ciertos puntos del itinerario, más bien monumentos, museos o edificios emblemáticos (todos ellos marcados con un \* en el itinerario) donde la entrada se paga aparte y por tanto es opcional, es decir, **NO VA INCLUIDA**.

Hemos dejado esas entradas aparte porque hay gente que le gusta ver todo, correcto, pero también hay gente que prefiere no hacerlo y dedicar ese tiempo a pasear, ver alguna tienda o simplemente tomarse un café, e incluirlas hubiera supuesto subir a todos el precio de la excursión. También hay casos donde, por ejemplo, los mayores de 65 años o con alguna discapacidad, pagan menos y si lo hubiéramos planteado en el precio general hubiera sido subirles más de lo que realmente pagarían.

Es por esto que cuando lleguemos a esos puntos, cada cuál tendrá que sacarse su entrada (recomendamos pagar con tarjeta, que es rápido y fiable), y nosotros dejaremos un tiempo prudencial (que lógicamente tenemos muy claro tras años haciendo este viaje) para que puedan subir, entrar y verlo tranquilamente. Tras ese tiempo, nos volveremos a juntar en un punto y lugar convenidos y reanudaremos la excursión. Estos museos y edificios cuentan con horarios amplios y, al para que podamos visitarlos sin problemas y algunos incluso nos pueden coincidir al final del día del itinerario para que pueda echar sin miedo el tiempo que necesite... y ya volver al hotel después por su cuenta.

El listado de los puntos que mencionamos, y sus entradas, es el siguiente:

- **SUBIDA AL EMPIRE STATE.** Tiene dos opciones, piso 102 (que es descubierto) y piso 86 (que está acristalado) y los tickets empiezan desde los \$44 para adulto normal y \$42 para seniors. De todos los edificios y rascacielos a los que se puede subir es el que más recomendamos por ser el más emblemático y estar más centrado en la isla de Manhattan. Es recomendable pagarla con tarjeta (tardas menos en sacarla).
- **VISITA EN FERRY A LA ISLA DE LA ESTATUA DE LA LIBERTAD Y ELLIS ISLAND.** Vale aproximadamente unos \$32 por persona e **INCLUYE AMBAS ISLAS** y una audioguía en castellano que te dan en cada una para escuchar la historia y demás. La entrada normal no incluye acceso a la Corona, puesto que hay que reservarlo con tiempo y sólo hay dos momentos al día (normal, es una subida sin ascensor un tanto angosta). Ideal pagarlo con tarjeta.
- **SUBIDA A TOP OF THE ROCK / THE EDGE / SUMMIT / TORRE UNO.** Quitando el primero, el Top of the Rock, los otros tres, THE EDGE (en Hudson Yards), el SUMMIT (al lado de Grand Central) o la TORRE UNO (donde se encontraban las torres gemelas), son rascacielos relativamente nuevos que han abierto miradores y que más o menos comparten



las mismas vistas puesto que se encuentran en la misma zona del Midtown; sus diferencias radican más en el tipo de complemento que añaden a la vista; por ejemplo, The Edge es un rascacielos que tiene un balcón con el suelo de cristal, en el que parece que estás suspendido en el aire, el Summit tiene las paredes de cristal y en sus fotos reflejan todos los rascacielos, algo que queda muy bonito en las redes sociales... y la Torre Uno es el más alto de los cuatro. Valen entre los \$43 - \$45 cada una aproximadamente (pero si quieres subir justo a la hora de ponerse el sol suele haber un suplemento) pero pensamos que, si ya has subido al Empire State o a cualquiera de las otras, no merece mucha la pena. De todas formas, si se quiere, se puede hacer y, yendo a lo práctico, es mejor pagar la entrada con tarjeta. Tienen un horario amplio, normalmente hasta las 22 hrs diariamente.

- **SUBIDA A THE VESSEL.** Es una estructura nueva con forma de armazón o "esqueleto" y se encuentra en la zona de Hudson Yards; estuvo cerrado más o menos desde la pandemia y ha vuelto a abrir este año, de viernes a domingo, con un coste de \$10. La subida no es muy alta, pero se realiza todo mediante pasarela o escaleras. Personalmente pensamos que no merece mucho la pena (de ahí que sea tan barata, al menos para los estándares neoyorquinos).
- **ENTRADA THE CLOISTERS (LOS CLAUSTROS) + MUSEO METROPOLITANO:** Cuesta unos \$35 aproximadamente y es una ENTRADA CONJUNTA PARA AMBAS EXPOSICIONES. Es decir, con esta entrada podrá visitar ambos museos, aunque estén separados, por el precio de uno. **ESTA ENTRADA SE PAGA SÓLO EN EFECTIVO** por un tema de rapidez; ese día va muy cargado de museos y apenas hay un taquillero, sin embargo, recogiendo el dinero antes de entrar y sacándolas en grupo, tardan muchísimo menos y aprovechamos más el tiempo.
- **HISPANIC SOCIETY.** Ya desde hace dos años vuelve a estar abierta esta pequeña exposición y por eso la visitamos. No cobra entrada como tal pero normalmente se paga una "donación" por entrar, sobre los \$10-\$15 por persona, mejor en efectivo.
- **ENTRADA MOMA:** abre todos los días y la entrada vale unos \$35. Nosotros lo visitaremos el viernes que es el día que cierra más tarde.
- **ENTRADA MUSEO CIENCIAS NATURALES.** Abre todos los días de 10 a 17:45 hrs y la entrada vale \$30-\$35 aprox. Aunque está al otro lado de Central Park respecto al Metropolitano, se puede tardar hasta 15 minutos en bus de uno a otro por lo que recomendamos ver sólo uno de los dos museos.
- **ENTRADA MUSEO GUGGENHEIM:** La entrada está también sobre los \$35 y abre de 10 a 17 hrs. No es muy grande y no es muy recomendable al no ser que uno entienda mucho de arte moderno; NORMALMENTE HAY QUE RESERVARLA A TRAVÉS DE INTERNET.
- **VISITA AL INTERIOR DEL MADISON SQUARE GARDEN.** Hay que reservarla por internet porque tiene sólo horario de visitas por la mañana y vale unos \$46 y el tour es TOTALMENTE EN INGLÉS. Te enseñan el estadio por dentro, los vestuarios, los camerinos, los palcos VIP, muy completo.
- **PASEO EN HELICÓPTERO POR LA BAHÍA DE MANHATTAN.** Dura aproximadamente unos 15' y cuesta sobre los \$300-\$400; la verdad, no lo aconsejamos mucho, pero si quiere, puede hacerlo. Consultar.

Todos son precios aproximados desde la última actualización (6/febrero/2025) y aunque poco probable porque suelen ser los del año, pueden variar y lógicamente subir por la temporada. También es importante decirlo, quitando los descuentos por niño o senior, no suele haber descuentos por carnet de profesor, jubilado o similar, sobre todo si el carnet es europeo.

**Quiero ver otro museo o actividad que no está en la lista.** Y por supuesto que se puede hacer pero sólo hay dos maneras de hacerlo, o bien descolgándose durante algún punto de la excursión (y por tanto, perdiendo lo que quede de programa) o bien, dedicándole a ello el día libre (que ya sabe cuándo es, el SÁBADO 30 DE AGOSTO). Lo decimos porque en estos años siempre hemos conocido a personas que quieren que vayamos a tal sitio, pasemos por tal museo, y bueno, como con todo, si se puede y no viene mal, por supuesto, aquí estamos para ayudar, pero muchas veces ni nos pilla de paso ni a la excursión le cabe un alfiler para añadir algo más por temas de horarios o el propio cansancio. Si uno quiere hacer cosas aparte, tiene que organizarse y cuadrarlas en su tiempo; que no dudamos del interés que pueda tener cierto museo o cierta actividad pero no podemos estar modificándole la excursión a todo el mundo porque una, dos o cuatro personas quieran hacer algo en concreto; el viaje es el que es, le hemos hecho muchísimos añadidos, modificado rutas, estudiado los caminos y los tiempos y tras años de experiencia allí lo tenemos muy claro y refinado. Por otro lado, quizás sobre decirlo, pero vemos importante puntualizar que NOSOTROS NO ESTAMOS ALLÍ PARA ENSEÑARLE LA CIUDAD A UN TERCERO; está bien que aprendamos cómo funciona el metro, cómo funciona los buses y que cada uno sepa manejarse por su cuenta pero si su sobrino, nieto o amigos quieren venir a la ciudad, lo mejor es que o vayan a un viaje ya organizado o se compren una guía turística; si a cada cosa que hacemos tenemos que justificarla o explicarla, posiblemente no se pueda entrar en materia de lo importante para los que estamos allí, que son los que han pagado el viaje.

**¿Merece la pena sacarse un VISITOR'S PASS o NYC CITY PASS o similar? NO, PUEDES DEJARTE COSAS SIN HACER E INCLUSO QUE TE SALGA MÁS CARA.** Esta pregunta nos la hacen a menudo y la respuesta es **NO**. Primero, porque esos pases tienen un precio promedio, pensado sobre todo para el visitante más joven, ese que no puede beneficiarse de descuentos

	<p>de senior y demás, y segundo, porque implican realizar las visitas en un orden concreto o en unos días concretos y nosotros hemos planteado el orden de las visitas siguiendo otro orden, un orden más práctico en algunos casos y más interesante en otros (por ejemplo, la misa Gospel tiene que ser sí o sí en domingo, los viernes el Moma y el Met abren hasta más tarde, etc).</p> <p><b>¿Saco la entrada para los sitios con Civitatis? NO, PUEDE SALIR MÁS CARA.</b> Civitatis es un revendedor de entradas y precisamente por eso, tiene precios más elevados para casi todos los edificios. Otra cosa es que en la publicidad anuncie "Entradas desde \$20" (por poner un ejemplo) pero en la práctica esos precios que ofertan suelen ser las entradas de niños y luego cuando haces click ves que el precio al que tú las puedes comprar es sensiblemente más caro. Aparte, comprarlas por adelantado significa encorsetarse a una hora determinada y nosotros vamos a ir viendo la ciudad a nuestro aire, sin prisa, pero sin pausa y dependeremos un poco del ritmo de todo el grupo para cuadrar las horas de visita.</p> <p>No obstante, y para concluir tenga en cuenta que, aunque Nueva York es probablemente la ciudad más preparada para el turismo, en general hay mucha gente en todos sitios durante el verano y <b>PUEDE QUE HAYA COLA O BARULLO EN CIERTOS PUNTOS.</b> Nada grave y no hay ni por qué agobiarse ni por qué preocuparse; nadie nos va a quitar ni la Estatua de la Libertad ni nada; paciencia y buena letra.</p>
 <p><b>ESPECTÁCULOS Y MUSICALES</b></p>	<p>Algo muy típico de Nueva York son sus espectáculos, no en vano los musicales de Broadway son de fama mundial y, aunque la obra sea la misma, <b>NO SE PUEDEN COMPARAR CON SUS HOMÓLOGOS FUERA.</b> En Nueva York todo es mucho más grande, todo está mucho mejor montado y, por supuesto, son mucho más espectaculares. Hay que tener en cuenta que son shows que están años en cartel, con varios elencos fijos, en teatros con muchos recursos y que tienen público a diario, es lógico que sean mejores.</p> <p>¿Qué opciones hay? El tema es diferenciar entre lo que son musicales en si de los que son obras de teatro a secas o combinan ambos géneros (lo más habitual). En el apartado de musicales puros y duros tienes obras como Chicago, Moulin Rouge, Cabaret, MJ, por poner un ejemplo; y si vamos a los que combinan obra y musical ya hablaríamos de Gypsy (que ahora está en cartel en España), Wicked (o "Embrujada" en castellano) y si lo que buscamos es algo que también tenga parte hablada (en inglés, obviamente) recomendaríamos Hamilton o The Book of Mormon.</p> <p><b>¿Cuánto valen? LAS ENTRADAS MÁS BARATAS COMIENZAN EN EL RANGO DE LOS \$80</b> para una obra menor y pueden subir a \$150 para un "El Rey León" y <b>HAY FUNCIONES TODOS LOS DÍAS</b>, a veces varias en el día y a veces, hay matinales incluso. ¿Tengo que comprar las entradas con antelación? Al no ser que busques algo muy concreto como el citado "El Rey León", que es la que más demanda tiene, o busques primerísima fila, <b>RECOMENDAMOS COMPRAR LAS ENTRADAS UN POCO ANTES DE LA FUNCIÓN</b>, en las taquillas de última hora; ahí se venden las últimas de descuento y sobre todo, nos va a permitir comprarlas si queremos y tenemos ganas porque muchas veces haces planes con antelación pero no estás contando el cansancio acumulado del día, etc. El programa ya va muy cargado y son entradas de un precio considerable como para luego quedarse dormido en el teatro.</p>
 <p><b>MEDICINAS Y SEGURO</b></p>	<p>El primer punto obvio es que, al igual que en cualquier viaje, conviene llevar con nosotros todo aquello que podamos necesitar para nuestra estancia incluyendo por si acaso algo para un catarro ocasional tipo Frenadol o Augmentine y algo para los desarreglos intestinales (Fortasec, etc). En Estados Unidos <b>ES IMPOSIBLE COMPRAR MEDICAMENTOS SIN UNA RECETA EMITIDA POR SU SANIDAD.</b></p> <p>Aparte, <b>LA SANIDAD ALLÍ NO SÓLO ES PRIVADA SINO TAMBIÉN DE ALTO COSTE</b>, algo de lo que se jactan los americanos, por lo que <b>RECOMENDAMOS CONTRATAR UN SEGURO DE VIAJE SÍ O SÍ</b>; viajar sin él allí implica que una simple consulta al médico conlleve un <b>PAGO DE MÍNIMO \$600 POR UN SIMPLE DIAGNÓSTICO</b> y lamentablemente ni Sanitas ni Adeslas ni la tarjeta sanitaria europea ni ninguna aseguradora española tiene cobertura allí (normal, porque es una sanidad muy cara) así que nosotros <b>LE RECOMENDAMOS CONTRATAR UN SEGURO OPCIONAL DE ANULACIÓN Y ASISTENCIA SANITARIA</b>, como el que le ofertamos de INTERMUNDIAL.</p> <p>Dicho seguro tiene unas coberturas que rozan el millón de euros y que le permitirá viajar tranquilo, no sólo en caso de una caída y posterior luxación, fracturas, etc... que suele ser lo más habitual en los viajes sino de cualquier problema que le surja. <b>TAMBIÉN LE CUBRE UNA POSIBLE CANCELACIÓN DEL VIAJE POR UNA CAUSA JUSTIFICADA</b>, normalmente de índole médica o relacionada con la hospitalización de un familiar, que nos impida viajar en esas fechas. Es por ello que debe de ser contratado y pagado en el momento de reservar el viaje y se necesita ver dichas causas, tiene información más detallada y la póliza completa en nuestra web... aunque es muy importante reseñar que, al igual que todos los seguros, <b>DICHA PÓLIZA NO CUBRE CAMBIOS DE PLANES PERSONALES O MIEDO A VIAJAR POR UNA HUELGA, GUERRA CERCANA O SIMILAR</b> por muy justificada que nos parezca dicha causa a nosotros, ni este seguro es una carta blanca que nos permita solicitar atención donde queramos y <b>TENDREMOS QUE INFORMAR AL SEGURO ANTES DE IR A UN HOSPITAL</b> puesto que insistimos, la sanidad allí es privada y pueden tener acuerdos con ciertos hospitales en concreto.</p>


También, aunque raro en Estados Unidos, podremos tener que adelantar ciertos gastos como medicinas, etc; y conservar los tickets para que luego nos lo pague el seguro, por ello conviene llevar siempre una tarjeta de crédito. **POR FAVOR NO PASE POR ALTO ESTA OBSERVACIÓN, SE EVITARÁ PROBLEMAS Y MALENTENDIDOS.**

El precio de dicho seguro es:

PRECIO PARA MENORES DE 75 AÑOS	PRECIO PARA 75 O MÁS AÑOS
80€	100€

Por eso, porque se hace diferenciación según la edad es por lo que hemos puesto un asterisco junto a su precio dentro del cuadrado de precios. Esta edad se refiere a la **EDAD EN EL MOMENTO DE CONTRATAR EL SEGURO.**

Por último, aparte de lo expuesto aquí, queremos apuntar que **EL IMPORTE DEL SEGURO NUNCA ES REEMBOLSABLE Y TODA CANCELACIÓN, JUSTIFICADA O NO, CON SEGURO O NO, CONLLEVA GASTOS DE GESTIÓN** que tendrá que afrontar y adelantar en el momento de cancelar. Por otro lado, aún con dicho seguro, habrá que exponer la reclamación, presentar la documentación y es un proceso que no es automático y que fácilmente puede dilatarse meses, porque al igual que a usted se le exigirá los certificados médicos, a nosotros como agencia nos exigen documentos de la cancelación de todos y cada uno de los servicios, billete de la aerolínea, etc (empresas que no contestan tan rápido); paciencia y serenidad; no es cancelar y recibir el dinero al día siguiente.



#### CLIMA Y ROPA RECOMENDADA

Viajamos a Nueva York a finales de verano, lo que implica buen tiempo y calor, pero con una humedad muy grande al tratarse de un archipiélago de islas frente al Atlántico. Es por ello que **RECOMENDAMOS ROPA DE MANGA CORTA, DE COLORES CLAROS Y FIBRAS NATURALES COMO EL ALGODÓN, EL LINO Y LA SEDA.**

Por supuesto, puede comprarse allí lo que se necesite y en Manhattan están presentes las principales marcas de ropa del mundo, pero, hay que buscarle el momento y sobre todo, no vemos necesario comprar nada nuevo para apenas una semana que estamos allí.

Aparte, allí la gente tiene los aires acondicionados encendidos todo el día y con una potencia muy fuerte, pasando a lo mejor de 30-35 grados del andén del metro a apenas 15º dentro del vagón, por lo que recomendamos llevar un jersey ligero o una rebequita y llevarlo siempre encima. Esto puede ser exagerado, pero no lo es, allí no existe el concepto de "ahorro energético" o "abrir para que refresque".

Por último, las clásicas preguntas:

- ¿Puedo llevarme con sandalias? Sí, perfectamente. Aunque recomendamos llevar un único calzado, cómodo y todo terreno, puede llevarse lo que quiera. Hacemos este viaje en verano y por tanto, lo más lógico y normal es que haga calor.
- ¿Tiene secador de pelo la habitación? Sí, tiene secador de pelo.



#### DIFERENCIA HORARIA

Nueva York va 6 horas por detrás de Madrid, es decir, cuando en Madrid son las 12 del mediodía, en Manhattan todavía son las 6 de la mañana. Siempre que hablemos de horas durante el viaje lo haremos con hora local, pero conviene no perderla de vista para evitar despertar a nadie cuando mandemos Whatsapps desde el hotel (por ejemplo, es mejor enviarlos por la mañana, que no despertaremos a nadie que al llegar al hotel al final de la tarde, y quizás conviene ponerlo en "no molestar" durante las horas de sueño para que nadie nos despierte **-NUNCA EN MODO AVIÓN PORQUE ENTONCES NO RECIBIREMOS LLAMADAS Y SI NOS TIENEN QUE AVISAR DE ALGO IMPORTANTE NO ESTAREMOS DISPONIBLES-**).



#### CORRIENTE Y ENCHUFE

La corriente eléctrica es distinta a la nuestra, de 110-125 voltios (no es problema cuando es de más a menos, a lo sumo algunas cosas irán más lentas) y **HACE FALTA ADAPTADOR** puesto que el enchufe es distinto; ese adaptador es de TIPO AMERICANO, dos patillas planas paralelas, NO DE TRES ni de tipo británico. No obstante, como sabemos que lo necesita, **NOSOTROS LES DAREMOS UN ADAPTADOR DE CORRIENTE POR PERSONA** el día de la salida, para que puedan cargar el móvil o Tablet o lo que necesite sin problemas

Si necesitase varios enchufes a la vez, tiene dos opciones; o bien comprar alguno más, por ejemplo, en la ferretería de su barrio (donde le saldrá más barato) o bien en un El Corte Inglés, Mediamarkt, etc. O la segunda opción, llevarse en la maleta una regleta española y conectarla al adaptador que le damos.

Por último, si está pensando comprar algo electrónico allí, se lo desaconsejamos puesto que nuestra corriente es de 220v y puede cargárselo (aparte del tema de la garantía, pero eso ya es otra historia). También, para nuestra información, la Unión Europea exige a todos los fabricantes unos mínimos de calidad y unos estándares (por ejemplo, el cable de carga tipo USB-C) que en Estados Unidos no son exigidos y por tanto puede haber incompatibilidades, etc.



## COMPRAS

Nueva York puede ser el paraíso de las compras puesto que es difícil decir que tienda no tiene una (o varias) sucursales en la Gran Manzana. Si bien, hace años que las cosas no son como eran antes y ya ni los Levi's están más baratos allí, ni los iPhone los regalan (esto en concreto no ha pasado nunca), pero obviamente puede haber grandes ofertas y otras que no lo sean tanto.

No obstante, y aunque la base de nuestro viaje es el visitar y conocer, por encima de comprar, puede haber un par de momentos donde los que lo necesiten puedan dedicar tiempo a esta afición. Lo que sí, tenga en cuenta las distancias y que si va con la idea de cazar una ganga, es mejor que lo vaya estudiando ya y se lleve los precios de aquí para poder comprar...

También nos preguntan a menudo sobre los Outlets de New Jersey, los Jersey Gardens y nuestra impresión es que **NO MERECE LA PENA**. Están relativamente lejos, se tarda bastante en ir (por el tráfico sin igual de Nueva York) y luego, la verdad es que sólo tienen restos de serie y cosas que ya tenemos aquí al mismo precio, ya sea en Las Rozas Village o similares; ni regalan los Levi's ni los 501 bajan de precio. Pensamos que es mejor dedicar el tiempo a ver otras cosas.

Además, como apunte extra, recuerde que **PUEDA PAGAR CON TARJETA LAS COMPRAS SIN PROBLEMAS** por lo que no hace falta que lleve dólares extra en efectivo para estos menesteres.



## PROCESO DE RESERVA

Una vez tengan claro que quieren reservar, el siguiente paso sería formalizarla, aportando datos y una señal a cuenta, puesto que **NO PODEMOS RESERVAR UNA PLAZA SIN SEÑAL O SIN DATOS; NECESITAMOS AMBOS PARA PODER BLOQUEARLE SU PLAZA AÉREA**. Puede hacer dicha reserva tanto por TELÉFONO, E-MAIL o pasándose por nuestra oficina; es decir, **NO HACE FALTA HACER LA RESERVA EN LA MISMA AGENCIA SI USTED ES DE FUERA**.

En cuanto a la parte de los datos, necesitaríamos los siguientes **POR PERSONA**:

- NOMBRE COMPLETO TAL Y COMO FIGURA EN EL PASAPORTE**
- DIRECCIÓN FÍSICA (calle, número, piso, código postal, localidad)**
- TELÉFONO MÓVIL**
- UNA DIRECCIÓN DE E-MAIL (si tiene)**
- COPIA O FOTO DE LA PÁGINA DE LOS DATOS DEL PASAPORTE (LEGIBLE, SIN BRILLOS Y A BUEN TAMAÑO)**
- SI VA A QUERER EL SEGURO OPCIONAL DE ASISTENCIA Y ANULACIÓN (SÍ / NO)**
- EN CASO DE QUERER EL SEGURO, NECESITAREMOS TAMBIÉN EL NÚMERO DE DNI**
- SI VA A QUERER QUE LE TRAMITEMOS EL ESTA O NO**
- TIPO DE HABITACIÓN (DOBLE / TRIPLE / INDIVIDUAL)**

Por favor, insistimos, **NECESITAMOS DICHS DATOS DE TODAS LAS PERSONAS QUE VAYAN A VIAJAR**, no dé por hecho que ya tenemos algún dato, **NO TENEMOS LA BASE DE DATOS DE CONTACTOS CONECTADA CON EL SISTEMA DE RESERVAS** y por eso igualmente no los tiene que enviar. También podemos tener el fichero actualizado o no y conviene que tengamos todo correcto; en este viaje, la compañía aérea (Iberia) nos exige, por motivos de seguridad ante retrasos o incidencias, el teléfono móvil y e-mail de cada pasajero. Puede dárnoslo todo en persona si viene a la agencia o bien enviarlo por e-mail a [viajesnicolas@viajesnicolas.com](mailto:viajesnicolas@viajesnicolas.com) pero, **POR FAVOR, NO OLVIDE INDICAR EN EL E-MAIL SU NOMBRE COMPLETO Y PARA QUÉ VIAJE ESTAMOS HABLANDO**. No envié los documentos sin más puesto que recibimos muchos e-mails diariamente y sería la mejor manera de que se pierdan; poner en un e-mail "Hola, soy tal y tal, os envío la documentación para mi reserva de Nueva York" apenas le lleva unos segundos.

El precio total del viaje **SERÍA EL RESULTADO DE SUMAR EL PRECIO DEL VIAJE SEGÚN EL TIPO DE HABITACIÓN Y LAS TASAS AÉREAS (287 €) MÁS EL SEGURO DE ASISTENCIA Y CANCELACIÓN SI LO REQUIERE**. Las tasas aéreas, por otro lado, van desglosadas porque, aunque poco probable, pueden variar y reflejan el dinero que cobra la aerolínea por el tipo de billete, tasas aeroportuarias y precio del combustible. Para ayudarle le hemos hecho las siguientes **TABLAS DE PRECIOS POR PERSONA**:

**-TABLA 1; SI USTED DESEA ADEMÁS EL SEGURO OPCIONAL DE ASISTENCIA Y GASTOS DE ANULACIÓN:**

TIPO DE HABITACIÓN	PRECIO TOTAL (PRECIO + 287€ TASAS AÉREAS + 80€ DE SEGURO)	PRIMER PAGO (SEÑAL + 80€ DE SEGURO)	PAGO FINAL
<b>DOBLE CON CAMA DE MATRIMONIO</b>	2.812 €	1.280 €	1.532 €
<b>DOBLE CON DOS CAMAS</b>	2.862 €	1.280 €	1.582 €
<b>INDIVIDUAL</b>	3.797 €	1.280 €	2.517 €
<b>TRIPLE (CON DOS CAMAS)</b>	2.517 €	1.280 €	1.237 €

Recuerde que, si tiene 75 años o más en el momento de reservar el viaje, **LE TIENE QUE SUMAR 20€ al precio del seguro**, es decir, la señal se quedaría en 1400€.



También, si tiene ya claro que quiere hacer la excursión a Washington, le tendría que sumar 140€ al pago final.

**-TABLA 2; SI NO DESEA EL SEGURO OPCIONAL:**

<b>TIPO DE HABITACIÓN</b>	<b>PRECIO TOTAL (PRECIO + 287€ TASAS AÉREAS)</b>	<b>PRIMER PAGO (SEÑAL)</b>	<b>PAGO FINAL</b>
<b>DOBLE CON CAMA DE MATRIMONIO</b>	2.732 €	1.200 €	1.532 €
<b>DOBLE CON DOS CAMAS</b>	2.782 €	1.200 €	1.582 €
<b>INDIVIDUAL</b>	3.717 €	1.200 €	2.517 €
<b>TRIPLE (CON DOS CAMAS)</b>	2.437 €	1.200 €	1.237 €

Aquí lo mismo, si tiene ya claro que quiere hacer la excursión a Washington, le tendría que sumar 140€ al pago final.

Como verá, dividimos el pago del viaje en dos partes:

**-UN PRIMER PAGO EN EL MOMENTO DE RESERVAR EL VIAJE**, que incluye un adelanto, con el que aseguramos su plaza aérea (importante, por las fechas de las que hablamos y un billete de precio elevado como este) más el seguro opcional de asistencia y anulación, si lo quiere (dicho seguro debe de ser contratado y pagado en el momento de reservar).

**-UN SEGUNDO PAGO O PAGO FINAL, COMO TARDE 25 DÍAS ANTES DEL VIAJE**, es decir, tiene que quedar todo pagado el **LUNES, 30 DE JULIO** (pero puede hacerlo cuando quiera, como si lo paga todo junto). En ese segundo pago es donde se incluye el suplemento individual y tiene una fecha límite porque así nos lo exige la compañía aérea... No obstante, si usted quiere pagarlo todo junto o bien, pagar el segundo pago antes de esa fecha límite, no hay problema.

Dichos pagos se pueden hacer **EN EFECTIVO** o mediante **TARJETA DE CRÉDITO / DÉBITO** (VISA O MASTERCARD; no aceptamos American Express), **INGRESO O TRANSFERENCIA BANCARIA**.

Por si lo necesita, nuestro número de cuenta es el siguiente:

-Cuenta: ES58 0075 0103 0906 0146 6724 (Banco Popular / Banco Santander)

-Titular: Viajes Nicolás García S.A.

Nosotros, una vez recibamos el pago, imprimiremos el comprobante y se lo enviaremos **POR CORREO ORDINARIO** (de ahí que necesitemos su dirección, código postal, etc). Tenemos que hacerlo así y no por e-mail porque tratándose de un justificante de pago, conviene que esté reflejado en físico. Por otro lado, este proceso puede tardar hasta una semana desde el momento en el que usted hace la transferencia; no tiene por qué preocuparse por un ocasional retraso, lo importante es cuando lo recibimos nosotros. Lo hemos puesto ya pero lo insistimos, **NO OLVIDE INDICAR EN EL CONCEPTO EL NOMBRE COMPLETO DE LA PERSONA PARA LA QUE ESTÁ REALIZANDO EL PAGO Y EL NOMBRE DEL VIAJE ("NUEVA YORK AGOSTO")**, sobre todo si no es usted quién hace el pago y lo hace un hijo, familiar o empresa por usted. No hace falta ni que nos llame para confirmarnos que ha realizado la transferencia ni enviarnos el comprobante puesto que lo importante no es cuando usted la hace sino cuando nosotros la recibimos.

**¿POR QUÉ EL VIAJE TIENE UN PRECIO DISTINTO SEGÚN EL TIPO DE HABITACIÓN?**

Nuestro hotel está en **EL CENTRO MISMO DE MANHATTAN**, uno de los tres lugares con el metro cuadrado más caro del mundo, más caros del mundo; porque no sólo es el barrio más importante de los cinco que componen Nueva York, sino que además es una isla, lo que implica espacio reducido. En Manhattan apenas viven 2 millones de personas, pero trabajan 10, y si fuera un país sería la 4ª economía mundial... lo que hace que el espacio, y los hoteles, por tanto, sean muy caros... y una diferencia de espacio entre una habitación u otra, apenas unos metros cuadrados que tendrá una habitación de dos camas sobre la de una sola cama, supone una diferencia en el precio.

**¿QUÉ ES EL SUPLEMENTO DE HABITACIÓN INDIVIDUAL Y POR QUÉ TENGO QUE PAGARLO?**

Una duda muy frecuente y que es muy fácil entender; los hoteles no tienen habitaciones dobles ni individuales, simplemente tienen habitaciones y estas tienen un coste X. Nosotros para calcular el precio por persona dividimos ese coste X entre 2 personas que comparten una habitación, dando el precio por persona en habitación doble; si finalmente viaja usted sola, el suplemento individual es esa mitad X la que tiene que sumar. O si lo entendemos mejor con otro ejemplo, es como si pidiéramos una pizza y esta costase 10€, si somos dos personas comiendo la pizza, cada una pagamos la mitad, 5€, pero si me la como yo sola, son los 5€ de mi mitad + 5€ de suplemento individual, total 10€ puesto que el restaurante no prepara "medias pizzas". **EN NINGÚN MOMENTO HAY QUE VER ESTO COMO UNA PENALIZACIÓN O UN CASTIGO**; los hoteles funcionan así y no podemos luchar contra ello... y tiene su sentido, si la habitación costase lo mismo, probablemente muy poca gente viajaría en doble puesto que siempre sería más cómodo tener una habitación y un baño para uno solo.



## MÓVILES Y WHATSAPP

En primer lugar, hay que entender que todo smartphone o teléfono 3G o superior (es decir, cualquiera que tenga Whatsapp, por ejemplo), tiene que funcionar sin problemas en USA para lo que es llamar o recibir llamadas (a un precio superior que en España, pero tampoco nada grave). Por ponerlo más fácil, si tiene Whatsapp, su teléfono tiene que funcionar allí sin problemas. Aunque si bien, hemos notado que compañías más pequeñas como DIGI o EUSKALTEL no tienen acuerdos allí y muchas veces no tienen servicio ni siquiera para llamar; pregunte a su compañía.

También, **ES IMPORTANTE RECORDAR QUE DEBEMOS CONOCER EL PIN Y EL PUK DE NUESTRO TELÉFONO ANTES DE VIAJAR**; no conocerlos y necesitarlos nos puede bloquear el teléfono y dejarnos incomunicados o sin la posibilidad de hacer fotos durante toda una semana; es una gestión que **SÓLO NOS LLEVARÁ UN MINUTO EN CUALQUIER TIENDA DE NUESTRA COMPAÑÍA** (MOVISTAR, VODAFONE, etc) y nos quitará de problemas. Como tengamos que hacerlo desde allí va a ser complicado porque aparte de una conferencia larga, lo mismo no nos lo quieren dar por teléfono sin presentar alguna prueba de que somos el titular.

Lo único, es que lo que son los datos, el acceso a internet, lo que hace que Whatsapp funcione, según la compañía puede tener un coste extra, que puede llegar a ser de hasta 60€ diarios. Por ello, **RECOMENDAMOS QUITAR LOS DATOS O ITINERANCIA DE DATOS DEL TELÉFONO** una vez nos subamos al avión y no volver a activarlos hasta volver a España. Con ello, no pagaremos extra pero lógicamente no nos funcionará ni Whatsapp ni Google ni muchas cosas por la calle, como nos funcionan aquí... Sólo nos funcionarán en el hotel donde tendremos WIFI GRATIS o en algunos negocios donde también dan ese servicio gratuito (por ejemplo, las tiendas Apple, McDonald's, muchos comercios, etc)

¿Y no es posible comprar una SIM allí? Sí, pero no lo recomendamos porque, aparte de que necesitas configurarlas (y muchas veces es que ni sabemos manejar del todo el teléfono), realmente lo que es la cámara, la hora, el teléfono en sí, te va a funcionar sin problemas y para todo lo demás, tienes está el Wifi; ya contestas o escribes los Whatsapp cuando llegas al hotel. Es un gasto adicional que te puedes ahorrar... No obstante, si quiere comprarla, allí las venden en diversas tiendas, con un coste aproximado de \$50 para 10 días y, si su teléfono es compatible, siempre recomendamos que use las e-sim de HOLAFLY.



## ¿DUDAS?

Si tiene alguna duda más, por favor llámenos al **91 725 33 11** o bien, escríbanos a [VIAJESNICOLAS@VIAJESNICOLAS.COM](mailto:VIAJESNICOLAS@VIAJESNICOLAS.COM) (no olvide especificar su nombre completo y el viaje para el que está haciendo la consulta, así como ponernos un número de teléfono de contacto; no dé por hecho que sabemos a qué viaje va simplemente por su nombre).

**INFORMACIÓN ACTUALIZADA A 06/FEBRERO/2025. TODOS LOS PRECIOS CORRECTOS SALVO ERROR TIPOGRÁFICO.**

## ANEXO II – EXCURSIÓN A WASHINGTON D.C.



Durante el viaje, concretamente el **SÁBADO, 30 DE AGOSTO**, tendremos la oportunidad de realizar una **EXCURSIÓN OPCIONAL A WASHINGTON D.C.**, la capital de Estados Unidos. Este Washington D.C. (no confundir con el Estado de Washington, que se encuentra en la Costa Oeste, por encima de California) se encuentra a 229 millas (368 kms) de Manhattan, que es aproximadamente unas 4 horas por carretera (con parada intermedia); lo mismo que hay de Madrid a Valencia.

Dicha excursión es **UN COMPLEMENTO MUY HABITUAL CUANDO UNO VA A NUEVA YORK**; porque la distancia permite ir y venir en el día y no es una ciudad que esté bien conectada con el resto de ciudades porque se encuentra,

por poner varios ejemplos, a unos 1.120 kms de Chicago, a 702 kms de Bostón... y al final la gente no suele visitarla expresamente como si se hace con Los Ángeles, Miami o San Francisco, por citar las más habituales. Es más, Washington D.C. es una ciudad relativamente pequeña para aquellos estándares y, si quitamos los museos, prácticamente en unas horas has visto todo lo significativo de la ciudad, lo que permite hacer excursiones como esta. Y también le ofrece un contrapunto interesante al bullicio de la Gran Manzana: **ES MUCHO MÁS MONUMENTAL, CON UNA ARQUITECTURA MÁS EUROPEA Y MAJESTUOSA PUESTO QUE FUE PENSADA E IDEADA PARA SER LA CAPITAL DE LA NACIÓN.**



Durante esta visita de día completo **SE VE TODO LO IMPRESCINDIBLE** de la ciudad; exactamente el siguiente programa:

- Paso por el Pentágono (por motivos de seguridad en este punto el bus no se detendrá, pero se ve la pared donde impactó uno de los aviones del 11-S)
- Monumento a Iwo Jima, monumento a los soldados que tomaron esta isla que permitió la victoria de USA sobre Japón en la II Guerra Mundial.
- Cementerio de Arlington (con visita por el interior hasta llegar a las tumbas de los Kennedy)
- Monumento a la guerra de Vietnam
- Monumento de la guerra de Corea
- Monumento a Lincoln (y su estanque, con el obelisco al fondo, como en la foto)
- Panorámica por Avda. Pennsylvania, edificio del Tesoro, oficinas FBI, archivos nacionales, Galería Nacional.
- Parada en el exterior del Capitolio (desde la toma del Capitolio en 2021 ya no se puede visitar el interior).
- Continuación por el departamento del estado, Teatro Ford (donde mataron a Lincoln) y embajadas.
- Parada y tiempo para fotos a pie en el exterior de la Casa Blanca (con tiempo para fotos)

**¿CUÁNTO DURA ESTA EXCURSIÓN?** Como decíamos, es una opcional de día completo; **SE SALE DE NUEVA YORK SOBRE LAS SEIS DE LA MAÑANA**, se hace una parada en ruta para desayunar (normalmente en el estado de Delaware, el estado natal del presidente Biden) y **SE LLEGA A WASHINGTON D.C. SOBRE LAS 11 DE LA MAÑANA APROXIMADAMENTE**. Una vez estemos en la ciudad, iremos combinando la parte de panorámica desde el bus con diversas paradas (Arlington, zona del monumento a Lincoln, Vietnam y Korea, Casa Blanca) hasta más o menos las 15 hrs, que haremos la parada para la comida. Tras un tiempo prudencial, sobre las 16-17 hrs, emprenderemos el camino de vuelta a Nueva York, con parada intermedia y **LLEGADA A LA GRAN MANZANA SOBRE LAS 21 HRS APROX.**

En cuanto a la **COMIDA**, como hemos puesto, en el camino, tanto a la ida como a la vuelta, se parará en un área de carretera con varias opciones, de Starbucks a Pret A Manger, un lugar muy preparado para grupos puesto que tiene hasta 7 restaurantes distintos para desayunar algo... y una vez terminada la visita en Washington, se parará en un **FOOD COURT**, desde un Starbucks, a un Pret A Manger, Burger King, Popeyes, Cinnabon y un par de opciones más, prácticamente 24 horas. Y lo que sería el almuerzo, lo cuadraremos en un **FOOD COURT** o zona con varios restaurantes, al estilo el patio de comidas de un centro comercial, es decir, con varios restaurantes, normalmente tipo self-service (es decir, coges con una bandeja los platos que quieras o eliges un menú y pagas la comida, sin servicio o propina ninguno) ... que no será la comida de nuestra vida pero será consistente y barata. A la vuelta, vuelves a parar en un área de servicio y o bien cenas ahí algo o ya te esperas a cenar en Nueva York.

Ahora, la pregunta del millón: **¿MERECE LA PENA?** Y nuestra respuesta es muy clara; **SI QUIERES VER WASHINGTON, ES ASÍ COMO LO PUEDES HACER** porque nadie vuelve a Estados Unidos sólo por esa ciudad. ¿Qué es un dinero? Posiblemente, pero como todo en esta vida, al final todo va a depender de si tienes un plan alternativo o no; si el plan en su lugar es dar cuatro vueltas por Nueva York y echarse una siesta, quizás no estás empleando el tiempo, que es lo realmente caro, en lo que deberías pero, hay libertad.

Por último, reseñar que **CONVIENE RESERVARLA CON TIEMPO PUESTO QUE HAY PLAZAS LIMITADAS Y EN CONCRETO LOS SÁBADOS SE SUELE AGOTAR,**