



NUEVA YORK

SEPTIEMBRE

DIA 1 (DOMINGO, 1 DE SEPTIEMBRE) | MADRID - NUEVA YORK (ALOJAMIENTO).- Presentación en el aeropuerto de Barajas a las 8:00 HRS, esto es, CUATRO horas antes de la salida del vuelo (que será a las 12:10 hrs). Trámites de embarque y salida en **VUELO DIRECTO DE IBERIA (IB6251)**. Llegada aprox. a las 14:30 hrs (hora local), trámites de aduana y traslado al hotel. Esta misma tarde iniciamos nuestro recorrido incluyendo **TIMES SQUARE, 5ª AVENIDA** y la célebre pista de patinaje del **ROCKEFELLER CENTER**. Alojamiento.

DIA 2 (LUNES, 2 DE SEPTIEMBRE) | NUEVA YORK (ALOJAMIENTO Y DESAYUNO).- Desayuno y salida a las 09:00 hrs. Por la mañana tendremos un **RECORRIDO PANORÁMICO EN BÚS** para tener una toma de contacto con la ciudad, incluyendo: Alto Manhattan, Edificio Dakota, 5ª Avenida, Avenida Madison, Bajo Manhattan, Nolita, etc. Tiempo libre para la comida. A lo que seguirá ya nuestra visita en profundidad, empezando la zona alta, **HARLEM**, y su **COTTON CLUB**, memorial del **GENERAL GRANT**, la célebre Universidad de Columbia, iglesia de **RIVERSIDE** y acabando con un agradable paseo por Central Park. Regreso al hotel.

DIA 3 (MARTES, 3 DE SEPTIEMBRE) | NUEVA YORK (ALOJAMIENTO Y DESAYUNO).- Desayuno y salida a las 09:00 hrs. Hoy visitamos el **DOWNTOWN** incluyendo **GREENWICH VILLAGE**, la zona de **SOHO** y sus boutiques de moda. Tiempo libre para comer entre **LITTLE ITALY** y **CHINATOWN**. Por la tarde continuamos por el **CIVIC CENTER, AYUNTAMIENTO** y tomaremos el metro hasta **BROOKLYN**, para ver la Comunidad Judía más grande fuera de Israel. Volveremos caminando por el famoso **PUENTE DE BROOKLYN**. Tomaremos el Ferry a **STATEN ISLAND** pasando por delante de la Estatua de la Libertad y viendo Manhattan iluminado. Alojamiento.

DIA 4 (MIÉRCOLES, 4 DE SEPTIEMBRE) | NUEVA YORK (ALOJAMIENTO Y DESAYUNO).- Desayuno y salida a las 09:00 hrs. Continuación pateando esta vez **MIDTOWN**: empezaremos con tiempo para subir al **EMPIRE STATE***, de ahí a la **BIBLIOTECA PÚBLICA**, visitar brevemente el **EDIFICIO CHRYSLER**, la estación **GRAND CENTRAL** con su famoso hall de mármol, exterior del Edificio de las Naciones Unidas y la **CATEDRAL DE SAN PATRICIO** (católica). Tiempo libre para la comida. A continuación, visitaremos **LITTLE ISLAND**, la **HIGH LINE**, pasaremos por **LITTLE SPAIN** y acabaremos en el célebre **MERCADO DE CHELSEA**. Alojamiento.

DIA 5 (JUEVES, 5 DE SEPTIEMBRE) | NUEVA YORK (ALOJAMIENTO Y DESAYUNO).- Desayuno y salida a las

08:00 hrs. Hoy despediremos a Nueva York embarcándonos en el ferry a la isla de **LA ESTATUA DE LA LIBERTAD*** y **LA ISLA DE ELLIS***. De ahí visitaremos **WALL STREET** y el **MEMORIAL DEL 11-S** en pleno distrito financiero, en el espacio en el que se ubicaban las torres gemelas. Regreso al hotel y alojamiento. También destacar que, tanto hoy o como cualquiera de los otros días se puede dedicar la noche a asistir a un musical.

DIA 6 (VIERNES, 6 DE SEPTIEMBRE) | NUEVA YORK (ALOJAMIENTO Y DESAYUNO).- Desayuno y salida a las 09:00 hrs para dedicar el día a visitar los principales museos de la ciudad; comenzaremos por los **CLOISTERS*** o claustros, de ahí a la **HISPANIC SOCIETY** para acabar recayendo antes del mediodía en el **MUSEO METROPOLITANO*** aunque el que lo desee, teniendo en cuenta las limitaciones de tiempo, puede visitar también o en su lugar el **MUSEO DE CIENCIAS NATURALES***. Por la tarde podremos visitar el **MOMA** y acabar el día subiendo al **TOP OF THE ROCK***, centro neurálgico del **ROCKEFELLER CENTER**, para ver NY Iluminado.

DIA 7 (SÁBADO, 7 DE SEPTIEMBRE) | NUEVA YORK (ALOJAMIENTO Y DESAYUNO).- Hoy día libre para pasear por los rincones con encanto de la ciudad, realizar compras o efectuar una **EXCURSIÓN OPCIONAL DE DÍA COMPLETO A WASHINGTON D.C.** (visitando los puntos más importantes de la capital). Precio: 110€. Alojamiento.

DIA 8 (DOMINGO, 8 DE SEPTIEMBRE) | NUEVA YORK-MADRID (ALOJAMIENTO, DESAYUNO Y CENA).- Desayuno y salida a las 09.00 hrs para visitar el barrio de **HARLEM** y asistir a una **MISA GOSPEL** (la entrada es libre pero hay que dar un donativo de unos \$10 por persona, por ejemplo). Para nuestra comodidad las maletas se organizarán en la sala de equipajes del hotel. Más tarde continuaremos nuestro recorrido de **CONTRASTES** visitando el **BRONX**, famoso barrio de pandilleros, y el poblado **QUEENS**, el barrio hispano y lo que queramos hasta aproximadamente las 16:30 hrs, hora en la que el bus nos recogerá para trasladarnos al aeropuerto. Después de los trámites de embarque, salida del **VUELO DIRECTO DE IBERIA (IB6250)** sobre las 20:30 hrs. Tanto a la ida como a la vuelta, recordar que el avión es uno de los Airbus último modelo e irá equipado con pantallas de video y tendremos también a nuestra disposición una almohada y una manta por si queremos dormir un poco.

DIA 9 (LUNES, 9 DE SEPTIEMBRE) | MADRID (DESAYUNO A BORDO).- Desayuno a bordo aprox. y llegada a las 6:55 hrs al aeropuerto de Madrid Barajas Terminal 4-S y fin de nuestros servicios.

SALIDA: DOMINGO, 1 DE SEPTIEMBRE 2024 – PRESENTACIÓN A LAS 08:00 HRS

VUELO DIRECTO (CON IBERIA)	SALIDA	LLEGADA	HORAS DE VUELO (APROX.)
Madrid T4 – New York JFK T8	12:10 hrs	14:30 hrs	8h 20'
New York JFK T8 – Madrid T4	20:30 hrs	9:55 hrs	8h 25'

SEGURO OPCIONAL DE ASISTENCIA Y GASTOS DE ANULACIÓN: 70€
TRAMITACIÓN DE VISADO ESTA: 35€
EXCURSIÓN OPCIONAL A WASHINGTON D.C.: 130€ (APROX.)

PRECIO POR PERSONA:**2350€**

EN HABITACIÓN DOBLE CON DOS CAMAS

2250€

EN HABITACIÓN DOBLE CON 1 CAMA DE MATRIMONIO

3185€

EN HABITACIÓN INDIVIDUAL

1975€

EN HABITACIÓN TRIPLE (QUE SÓLO CUENTA CON DOS CAMAS)

+280€ DE TASAS AÉREAS (APROX., QUE HAY QUE SUMAR EN TODOS LOS CASOS)

HOTEL PREVISTO (O SIMILAR) – EN PLENO MANHATTAN MUY CÉNTRICO

HOTEL MILLENNIUM BROADWAY EN TIMES SQUARE
 145 W 44TH Street – 10036 New York, NY
 Teléfono: +1 212 768 4400
 Web: millenniumhotels.com
 WIFI: Sí, gratis.

MUY MUY CÉNTRICO. Situado en el corazón de Manhattan, en TIMES SQUARE, donde se celebran las campanadas de año nuevo, lo que vendría a ser la Puerta del Sol de Nueva York, JUNTO A LOS TEATROS y con **SUPERMERCADOS** y **COMERCIOS** al lado.

Las habitaciones son amplias y el tamaño de las camas es de 1,35 cms (aprox.). La habitación triple sólo cuenta con dos camas, está más pensada para una familia con un hijo/a, por ejemplo, que para tres personas que sólo sean amigas.

El desayuno será en una cafetería adyacente (algo muy habitual en Manhattan puesto que, debido al coste del metro cuadrado, la mayoría de los hoteles no tienen salas de desayuno) y estará disponible desde las 7 de la mañana.

TODOS LOS PRECIOS CORRECTOS SALVO ERROR TIPOGRÁFICO. ACTUALIZADOS A 02/FEBRERO/2024.

Hay que ir por lo menos una vez en la vida a Nueva York, así de claro. No sólo es la mejor ciudad para empezar si uno decide visitar Estados Unidos, sino que es una ciudad totalmente diferente a todas las demás, con mucha vida y que en verano saca sus mejores galas, donde pasear por Central Park se convierte en un auténtico disfrute y los neones y rascacielos aportan su huella de identidad, una postal que es difícil describir con palabras, que es un goce para los sentidos.

Nosotros la visitamos en agosto y septiembre, que es cuando mejor temperatura tiene (calor, obviamente, pero menos que en julio) y los días son más largos, y la idea es **PATEAR ABSOLUTAMENTE TODA LA CIUDAD, NO SOLO MANHATTAN, TAMBIÉN EL BRONX, BROOKLYN E INCLUSO LLEGANDO A STATEN ISLAND.** Para ello, empezaremos el día con el desayuno, saldremos a las 9 del hotel y haremos una visita de mañana. Luego una parada para la comida de aprox. 2 horas, cada día en una zona distinta de la ciudad con varias opciones para todos los gustos y bolsillos, y tras esta, continuaremos con un recorrido de tarde que acabará a última hora del día de vuelta en el hotel.

Si bien, aunque el orden de las visitas puede cambiar, la mayor parte del tiempo iremos **ANDANDO** y haciendo las distancias largas **EN TRANSPORTE PÚBLICO:** tomaremos metro, bus e incluso barcos y para ello **DISPONDREMOS DE UN PASE DE METRO Y BUS DE 7 DIAS CUYO COSTE ESTÁ INCLUIDO.** Es un viaje **PARA GENTE QUE QUIERE SALIRSE DE LO HABITUAL Y NO QUEDARSE CON DAR CUATRO BANDAZOS Y SACAR LA FOTO A LA ESTATUA DE LA LIBERTAD PARA JUSTIFICAR QUE HA ESTADO;** es decir, es tu viaje si quieres verlo todo y sentir la ciudad. Lo único que se tendrá que procurar en el viaje será las comidas, nada grave, como explicamos abajo, y alguna entrada puntual a museos o rascacielos, que bien hay gente que las hace y bien hay gente que no y dedica ese tiempo (en el que los demás suben) a seguir explorando rincones de la ciudad.

¿Por qué el viaje tiene un precio distinto según el tipo de habitación? Nuestro hotel está en EL CENTRO MISMO DE MANHATTAN, uno de los tres lugares con el metro cuadrado más caro del mundo, más caros del mundo; es una isla de los cinco barrios que componen Nueva York donde apenas viven 2 millones de personas pero trabajan 10, y que si fuera un país sería la 4ª economía mundial... lo que hace que el espacio, y los hoteles por tanto, sean muy caros... y una diferencia de espacio entre una habitación u otra, apenas unos metros cuadrados que tendrá una habitación de dos camas sobre la de una sólo cama, supone una diferencia en el precio.

Nuestro guía, **NICOLÁS,** tiene una amplia experiencia sobre el terreno y le acompañará en todo momento durante el viaje para aprovechar al máximo el viaje, le ayudará a descubrir "la capital del mundo". En este documento hemos incluido varias indicaciones que te ayudarán a resolver las dudas más frecuentes que pueden surgir, no obstante, unos días antes del viaje nos pondremos en contacto con todos para ofrecer más información y detalles y, sobre todo, resolver dudas de cara a hacer la maleta. Por último, reseñar que en nuestra página web, www.viajesnicolas.com, podrás encontrar más detalles y sugerencias del viaje, así como fotos de anteriores años.

Por último, reseñar que Nueva York es conocida como la ciudad que nunca duerme porque siempre tiene actividad y es una urbe muy ruidosa; hay tráfico constante y los edificios tienen aires acondicionados y extractores de humos que generan un ruido constante por lo que **ACONSEJAMOS TAPONES PARA DORMIR** si uno es muy sensible.

NOTAS IMPORTANTES



PASAPORTE Y ADUANA

Para viajar a Estados Unidos solamente es necesario lo siguiente:

- **PASAPORTE CON AL MENOS 6 MESES DE VALIDEZ DESDE LA FECHA DE REGRESO** (es decir, como pronto tiene que caducar en febrero 2025)
- **VISADO "ESTA"** (que es como se llama el visado electrónico que exige el gobierno de USA)

Nosotros podemos tramitarle dicho ESTA o lo puede tramitar usted directamente (y este puede ser concedido, lo más habitual, o rechazado, si por ejemplo ha viajado hace poco a países como Korea del Norte, Iraq o similares, de la lista negra); tiene un coste de unos \$35 aproximadamente y una validez de dos años o hasta que le caduca el pasaporte, lo que sea que ocurra primero.

En él le harán varias preguntas como el motivo de su viaje, dónde se va a alojar (en el hotel, lógicamente) o incluso el nombre de sus padres (estén vivos o no). Es algo habitual para entrar en aquel país donde la inmigración está muy controlada. OJO: la página oficial del ESTA es <https://esta.cbp.gov.es> y sólo esa; hay páginas de terceros que revenden dicho visado a precios superiores a los aquí expuestos. De todas formas, si no se maneja mucho con el idioma, quizás es preferible que se lo tramites nosotros.

Aparte, al bajar del avión ya en Nueva York, antes de recoger la maleta, hay que rellenar otro formulario de aduanas y tendremos que pasar un pequeño control donde nos harán una foto, tomarán las huellas dactilares y nos realizarán varias preguntas de control (nada raro, similar a lo que hacemos en España a los extranjeros de fuera de la Comunidad). Conviene llevar apuntados EL NOMBRE Y DIRECCIÓN DEL HOTEL y aún así, puede ser que en algunos casos te lleven a una oficina para un control más exhaustivo, algo totalmente normal y aleatorio; no hay que ponerse nervioso por ello.

Estos trámites pueden durar 30 minutos o incluso hasta 2 horas, muchas veces por la cantidad de gente que va en el avión, pero insistimos en que es totalmente normal y **TODOS ESPERAMOS EN LA ZONA DE MALETAS HASTA QUE LO HAYAMOS PASADO TODOS Y EL GUÍA CONFIRME QUE ESTAMOS TODOS Y QUE POR TANTO PODEMOS SALIR JUNTOS DE ESA ÁREA;** si quieres fumar o salir a la calle, tienes que esperar. No vamos por libre, vamos en un grupo y luego allí siempre hay gente que todavía tiene el teléfono en modo avión y es muy difícil localizarles.



VUELOS

Ambos vuelos son **DIRECTOS CON IBERIA** y por tanto **NO SON DE BAJO COSTE**, de hecho en el vuelo te dan una comida caliente (a la hora de despegar) y un snack / merienda (una hora antes de llegar) más toda la bebida no alcohólica que necesites SIN COSTE.

Nuestro billete tiene incluido **UNA (1) MALETA FACTURADA** (de hasta 21 kgs de peso y cuyas medidas -ancho, alto, fondo- no pueden superar los 158 cms en conjunto, vamos, una maleta grande) **Y UN (1) BULTO DE CABINA** (de máximo 56 x 40 x 15 cms) **MÁS UN (1) ACCESORIO** (es decir, un bolso de mujer pequeño o un maletín o cartera). Si prefieres no facturar y llevar sólo de cabina, no hay problema, pero, al menos a la ida, como tenemos que esperar por los citados trámites de aduana, pensamos que no se gana mucho (y no hay que perder de vista las limitaciones de líquidos en cabina, no más de 100 ml por envase; de sólidos, por ejemplo, un bocadillo, fruta, algo para comer, no es problema llevarlos en el bulto de mano).

Nosotros quedaremos en el **MOSTRADOR 850** (de la terminal cuatro) y, ya sabemos que el vuelo no saldrá de ese mostrador, pero allí es donde pasaremos lista, chequearemos que estamos todos y ya de ahí cada cual podrá facturar. Lo siguiente es que nos veremos bien en el avión o bien, ya donde se recogen los equipajes del aeropuerto JFK de Nueva York.

LA DISTRIBUCIÓN DE ASIENTOS DE ESTE VUELO SUELE SER DE 2-4-2 (remarcamos suele ser, la compañía puede cambiar el avión sin previo aviso). Es decir, cada fila cuenta con 2 asientos de ventanilla y 4 de pasillo. Para facturar, ya que hace años que no existe billete físico, **SÓLO NECESITAREMOS PASAPORTE**, es decir, no le podemos dar billete en mano porque no existe. Si usted quiere seleccionar un asiento en concreto, dentro de la semana previa a la salida del vuelo, podremos facilitarle su localizador (insistimos, dentro de esa semana; no 20 días antes!)... pero es posible, que al ser una reserva grupo, no pueda seleccionarlo o la página web de Iberia le de un error. No se preocupe, como hemos dicho en este vuelo **HAY MÁS PLAZAS DE PASILLO (4 POR FILA) QUE DE VENTANILLA (2 POR FILA) O PASILLO (2 POR FILA)**. No es Ryanair, no hay que agobiarse con sacar la tarjeta de embarque con antelación ni nos van a quitar el pasillo.

Por último, aunque puede llevar comida para comer en el vuelo, una vez llegue allí tiene que tirar lo sobrante, EN USA ESTÁ PROHIBIDO INTRODUCIR FRUTA, SEMILLAS, EMBUTIDOS, FIAMBRE O DERIVADOS DEL CERDO y en la aduana nos pasarán un perro para chequear que no llevamos nada, abriéndonos incluso la maleta si es necesario.






MONEDA

La moneda oficial en Estados Unidos es el **DÓLAR AMERICANO**. Se recomienda cambiarlo **ANTES DE VIAJAR**, preferiblemente en tu banco, porque aunque también puede cambiarse allí o en las oficinas de cambio del aeropuerto, el cambio seguramente será peor o será difícil buscarle el momento. Por otro lado, cosa lógica, **EN NINGUN SITIO DE NUEVA YORK ACEPTAN EUROS**.

Y recomendamos llevar una cantidad en efectivo, porque aunque allí se pueden pagar hasta las cosas más pequeñas con tarjeta de crédito o débito tipo **VISA / MASTERCARD / AMERICAN**

	<p>EXPRESS, como el servicio se paga aparte, sobre todo si comes con gente es más rápido si cada uno lleva el dinero en efectivo. Es decir, aunque aquí se haga mucho, los camareros allí no tienen tiempo para estar partiendo la cuenta en 4 partes, cobrándole a cada uno una cosa, etc.</p> <p>Por otro lado, existen cajeros (allí llamados ATM, que pueden estar en cualquier parte, no sólo en los bancos) pero obviamente cobran una cantidad por sacar en concepto de comisión al igual que se cobra aquí ya. Por último, los precios marcados en los establecimientos normalmente NO INCLUYEN EL TAX (el equivalente americano al IVA, aquí se llama IVA, allí TAX) que en el estado de Nueva York está en el 8,875% (es decir, mucho más barato que el español).</p>
 <p>PRECIOS APROX. DE MUSEOS Y SUBIDA A EDIFICIOS</p>	<p>Si bien, nuestro especial tiene mucho contenido incluido hay ciertos puntos del itinerario (marcados con un *) donde la visita y entrada se paga aparte y por tanto es opcional. Hemos preferido hacerlo así porque si bien hay gente que le gusta ver todo, también hay otras personas que prefieren subir a un solo edificio o visitar sólo un museo (y estar más tiempo) o gente que ni sube a nada ni visita museos (y prefiere dedicar ese tiempo a pasear o ver otras cosas).</p> <p>Estos museos y edificios cuentan con horarios amplios para que podamos visitarlos sin problemas y al ir acompañados siempre por Nicolás, que ya ha hecho el recorrido muchas veces y conoce los tiempos medios que se suelen emplear, aprovecharemos al máximo nuestra visita. Los precios (que se pueden pagar con tarjeta excepto donde venga indicado) y horarios orientativos son:</p> <ul style="list-style-type: none"> -ENTRADA THE CLOISTERS (LOS CLAUSTROS) + MUSEO METROPOLITANO: \$30 aprox. El Metropolitano abre de 9:30 hrs a 17:15 hrs de martes a domingo y su entrada incluya también la de los Claustros (porque realmente son parte de dicho Museo). Esta entrada se paga en efectivo. -ENTRADA MUSEO CIENCIAS NATURALES. Abre todos los días de 10 a 17:45 hrs y la entrada vale \$30 aprox. Aunque está al otro lado de Central Park respecto al Metropolitano, se puede tardar hasta 15 minutos en bus de uno a otro por lo que recomendamos ver sólo uno de los dos museos. -ENTRADA MUSEO GUGGENHEIM: La entrada vale también \$30 y abre de 10 a 17 hrs. No es muy grande y no es muy recomendable al no ser que uno entienda mucho de arte moderno; NORMALMENTE HAY QUE RESERVARLA A TRAVÉS DE INTERNET. -ENTRADA MOMA: abre todos los días y la entrada vale unos \$30. -SUBIDA AL EMPIRE STATE. Sobre los \$50, se sube hasta el piso 86. También se puede subir al piso 102 con un suplemento, pero no merece la pena puesto que las vistas son las mismas. Es recomendable pagarla con tarjeta (tardas menos en sacarla). -SUBIDA A TOP OF THE ROCK / THE EDGE / SUMMIT. Sobre los \$43 - \$45 cada una pero si quieres subir justo a la hora de ponerse el sol hay un suplemento de \$10 (puedes subir un poco antes y como ya te puedes quedar arriba, esperar hasta esta). Estas torres abren de diario hasta las 22h y las vistas son parecidas por lo que no recomendamos realizarlas todas. -HISPANIC SOCIETY. Ya desde el año pasado vuelve a estar abierta esta pequeña exposición donde se puede ver, entre otros, los cuadros de Sorolla. Normalmente se paga una "donación" por entrar que suele ser de \$15, EN EFECTIVO. -FERRY A LA ISLA DE LA ESTATUA DE LA LIBERTAD + ELLIS ISLAND. Vale aproximadamente unos \$30 e incluye audioguía en castellano para las dos islas, la isla de la estatua de la libertad (desde la que tomar las mejores fotos) y la isla de Ellis, donde llegaban los inmigrantes a USA y que por ejemplo, se ve en "El Padrino". Si hablamos de la subida a la corona, recordamos que aparte de que hay que solicitarla con al menos dos meses de antelación, se hace a pie y es bastante angosta por lo que pensamos que no merece mucho la pena. Ideal pagarlo con tarjeta. -PASEO EN HELICÓPTERO POR LA BAHÍA DE MANHATTAN. Sobre los \$300. Consultar. <p>Todos son precios aproximados desde la última actualización (2/febrero/2024) y pueden variar por la temporada e insistimos, si alguien no quiere hacer algo en concreto no es problema puesto que le sugeriremos algo alternativo y tras un tiempo prudencial nos volveremos a reunir con el resto del grupo. Por último, reseñar que es posible que en algún caso puntual haya descuentos para mayores de 65 años (aquí llamados "seniors"), fuera de eso, ninguno de los carnets europeos, ya sea de jubilado, profesor o estudiante son reconocidos en USA.</p> <p>Otra pregunta que nos hacen a menudo es si merece la pena comprar alguno de los muchos pases que venden que incluyen varias de estas "subidas" o "visitas" como al VISITOR'S PASS o similar y nuestra respuesta es NO. Primero, porque esos pases implican realizar las visitas en un orden concreto o en unos días concretos (y nosotros hemos planteado el orden de las visitas siguiendo el orden que más nos interesa para verlo todo mejor, por ejemplo, la misa Gospel tiene que ser sí o sí en domingo, etc) y segundo, no todo el que va a Nueva York hace todo porque muchas veces NO MERECE LA PENA SUBIR A TODOS LOS EDIFICIOS ya que las vistas son similares.</p>
 <p>EXCURSIÓN A WASHINGTON D.C.</p>	<p>Durante nuestro viaje, habrá la posibilidad de hacer una EXCURSIÓN OPCIONAL A WASHINGTON D.C., la capital de Estados Unidos y lugar de la Casa Blanca.</p> <p>Dentro de esta SE VE TODO LO IMPRESCINDIBLE de la ciudad; desde el monumento a Lincoln (esa famosa estatua de más de seis metros que hemos visto en muchas películas) al exterior del Capitolio y de la Casa Blanca, pasando por los Monumentos a las guerras de Vietnam, Corea y las grandes avenidas de la Capital como la avenida Pennsylvania, por la que desfilan los presidentes del día de su toma de poder, prácticampente los monumentos más significativos de la historia reciente del país, como el recuerdo a los soldados que tomaron Iwo Jima o incluso los monumentos al citado Lincoln o Jefferson, que rivalizan con la grandeza de muchas de nuestras ciudades europeas.</p>

	<p>Washington D.C. se encuentra a 229 millas (368 kms) de Manhattan, que es aproximadamente unas 4 horas por carretera (con parada intermedia para estirar las piernas). Es una distancia similar a Madrid - Valencia pero sobre todo, lo que más convence a la gente para visitarla o no, es que nadie viaja solo a Estados Unidos para visitar Washington D.C., y puede ser un buen complemento a tu viaje a Estados Unidos que o bien haces desde Nueva York o no tiene buena combinación con otros sitios que se suelen visitar (Miami, Chicago, San Francisco, todos esos sitios están mucho más lejos de la capital que NY). ¿Cuánto dura la excursión en total? Es una excursión de día completo, se sale de Nueva York SOBRE LAS SEIS DE LA MAÑANA, se llega a Washington sobre las 10:30 - 11:00 hrs, se visita la ciudad, y se vuelve uno después de comer para llegar a Manhattan sobre las 20h de la noche. Tiene un precio aproximado de unos \$130-\$170 (incluye todo menos la comida) y conviene reservarla con tiempo puesto que tiene plazas limitadas.</p> <p>¿Está lejos? Sí, lo está. ¿Merece la pena? Nosotros pensamos que sí pero es un tema que depende de cada uno, lo importante es entender si el plan que tenemos alternativo es mejor o no. Lo cierto es que todo el mundo que va, le gusta, pero si al final tienes un plan mejor, genial. Sin embargo, si no vas y ni te manejas bien con el transporte en Manhattan o simplemente das cuatro vueltas y vuelves al hotel, es posible que hayas tirado el día y lo barato te haya salido caro.</p>
 <p>COMIDAS</p>	<p>Primero, NO HAY QUE PENSAR QUE COMER ALLÍ ES CARO O QUE NOS VAMOS A DEJAR TODO EL PRESUPUESTO EN ESTO. Hemos preferido dejar las comidas aparte porque incluirlas hubiera llevado tener que ir y volver al restaurante o al hotel a comer... y eso, en una ciudad con el tráfico de Nueva York no es media hora sino una o más bien dos. Creemos que lo más importante es aprovechar tus vacaciones en ver cosas, en pasarlo bien, que estar a las afueras y encima pasarse todo el día en ir y venir... por eso, podemos decir sin miedo a equivocarnos que nuestro viaje es DE LO MÁS COMPLETOS DEL MERCADO.</p> <p>Lo que haremos es que cada día pararemos en una zona distinta de la ciudad, con varias opciones para todos los gustos y presupuestos y cada uno comerá donde decida. Ni el idioma es un problema (puesto que la mayoría de la gente que trabaja en restauración son latinos), ni la cantidad (las comidas allí son muy abundantes, no tienen problemas de abastecimiento con las materias primas) ni es difícil encontrar platos por unos \$15-\$20 (y rompiendo el mito, NO, NO SE COME SOLO HAMBURGUESAS). Además, el AGUA DEL GRIFO SIEMPRE VA INCLUIDA Y ES GRATIS (algo habitual allí, perfectamente potable y de muy buena calidad). Aunque, si que es cierto que si se quiere tomar una cerveza habría que sumar unos \$5-\$7 a ese presupuesto. puede pasar si no vas bien asesorado, como en todos lados, pero no es nuestro caso al ir con Nicolás bien asesorados.</p> <p>Para las cenas se puede comprar fruta, yogures, ensalada de frutas preparadas, o incluso PLATOS CALIENTES PREPARADOS etc en los típicos DELI o supermercados de 24h que hay cerca del hotel.</p>
 <p>PROPINAS Y PRESUPUESTO</p>	<p>La mal llamada "propina" es algo que da auténtico pavor a muchos españoles y tira para atrás a la hora de viajar a USA y no hay que tenerle miedo ni aversión. Simplemente es un error de concepto al llamarlo propina y no servicio, que es lo que realmente es.</p> <p>El sistema funciona de la siguiente manera: en la restauración americana el empleador o dueño del local paga a los camareros un sueldo promedio de apenas \$300 y el resto del sueldo lo cubre cada cliente proporcionalmente con sus pedidos; de esta manera, por un lado, la comida tiene marcado un precio menor que la nuestra (ya que no incluye la parte proporcional del sueldo del camarero) y por otro lado el restaurante pone las bases para que el camarero que trabaja mucho y es simpático gane más que el que no trabaja bien.</p> <p>Esta aportación va desde el 12% al 15% o 18% según tu grado de satisfacción, por lo que estamos hablando que un plato de \$12 apenas supone \$1,8 de "propina", por ejemplo, y por tanto, se queda en \$13,8. No obstante, sobre este tema y demás, les asesorará Nicolás sobre el terreno e insistimos, hay restaurantes y comidas para todos los públicos y bolsillos.</p>
 <p>ROPA</p>	<p>Viajamos a Nueva York a finales de verano, lo que implica buen tiempo y calor pero con una humedad muy grande al tratarse de varias islas. Por ello, recomendamos ropa cómoda, de colores claros y fibras naturales (algodón, lino, seda). Por supuesto, puede comprarse allí lo que se necesite y en Manhattan están presentes las principales marcas de ropa del mundo pero, hay que buscarle el momento y sobre todo, no vemos necesario comprar nada nuevo para apenas una semana que estamos allí.</p> <p>Aparte, allí la gente tiene los aires acondicionados encendidos todo el día y con una potencia muy fuerte, pasando a lo mejor de 30-35 grados del andén del metro a apenas 15º dentro del vagón, por lo que recomendamos llevar un jersey ligero o una rebequita y llevarlo siempre encima. Esto puede ser exagerado pero no lo es, allí no existe el concepto de "ahorro energético" o "abrir para que refresque".</p> <p>Por último, las clásicas preguntas: -¿Puedo llevarme con sandalias? Sí, perfectamente. Aunque recomendamos llevar un único calzado, cómodo y todo terreno, puede llevarse lo que quiera. Hacemos este viaje en verano y por tanto, lo más lógico y normal es que haga calor. -¿Tiene secador de pelo la habitación? Sí, tiene secador de pelo.</p>



MEDINAS Y SEGURO

El primer punto obvio es que, al igual que en cualquier viaje, conviene llevar todo aquello que podamos necesitar para nuestra estancia incluyendo por si acaso algo para un catarro ocasional tipo Frenadol o Augmentine y algo para los desarreglos intestinales (Fortasec, etc). En Estados Unidos **ES IMPOSIBLE COMPRAR MEDICAMENTOS SIN UNA RECETA EMITIDA POR SU SANIDAD.**

Aparte, la sanidad allí es PRIVADA y algo de lo que se jactan los americanos, por lo que **RECOMENDAMOS CONTRATAR UN SEGURO DE VIAJE SÍ O SÍ;** viajar sin él allí implica que una simple consulta al médico conlleve un PAGO POR ADELANTADO DE HASTA \$600. Es por esto que nosotros podemos ofrecerte un **SEGURO OPCIONAL DE ANULACIÓN Y ASISTENCIA SANITARIA**, operado con INTERMUNDIAL, que te cubre facturas médicas de hasta casi un millón de dólares. Dicho seguro tiene un coste de 70€ y tiene que ser contratado en el momento de reservar el viaje. Dispones de la póliza completa, con más de 40 páginas, en nuestra propia web o te la podemos enviar por e-mail.

Por último, sobra decirlo porque es obvio, pero **LA TARJETA SANITARIA EUROPEA NO TIENE NINGÚN VALOR ALLÍ** y, debido al coste de la sanidad allí, muchas compañías privadas de aquí como Sanitas o Adeslas, se lavan las manos con posibles pagos o la asistencia.



CORRIENTE ELÉCTRICA

La corriente eléctrica es distinta a la nuestra, de 110-125 voltios (no es problema cuando es de más a menos, a lo sumo algunas cosas irán más lentas) y **HACE FALTA ADAPTADOR** puesto que el enchufe es distinto. Sin embargo, si quiere comprar algo electrónico allí y traerlo aquí, tiene que mirarlo bien porque como nuestra corriente es de 220v, lo puede llegar a quemar.

NOSOTROS LES DAREMOS UN ADAPTADOR DE CORRIENTE el día de la salida, para que puedan cargar el móvil sin problemas pero si necesita cargar más cosas o más enchufes, seguramente tendrá que comprar alguno más, por ejemplo, en El Corte Inglés, Mediamarkt, etc. El enchufe allí es de patillas planas paralelas y ocasionalmente se ve alguno con una tercera pero no lo recomendamos porque no todos los enchufes tienen el tercer agujero.



MÓVILES Y WHATSAPP

En primer lugar, hay que entender que todo teléfono 3G o superior o smartphone (es decir, cualquiera que tenga Whatsapp, por ejemplo), tiene que funcionar sin problemas en Estados Unidos para lo que es llamar o recibir llamadas.

Lo único, es que lo que son los datos, el acceso a internet, lo que hace que Whatsapp funcione, según la compañía puede tener un coste extra, que puede llegar a ser de hasta 60€ diarios. Por ello, **RECOMENDAMOS QUITAR LOS DATOS O ITINERANCIA DE DATOS DEL TELÉFONO** una vez nos subamos al avión y no volver a activarlos hasta volver a España. Con ello, no pagaremos extra pero lógicamente no nos funcionará ni Whatsapp ni Google ni muchas cosas por la calle, como nos funcionan aquí... Sólo nos funcionarán en el hotel donde tendremos WIFI GRATIS.

¿Es posible comprar una SIM allí? Sí pero no lo recomendamos porque, aparte de que necesitas configurarlas, realmente el teléfono, la cámara, te va a funcionar sin problemas, si alguien quiere llamarte, te podrá llamar también y para todo lo demás, tienes Wifi en el hotel, y ya contestas o escribes los Whatsapp cuando llegas. Es un gasto adicional que te puedes ahorrar... Pero si quieres comprarlas, las venden en el mismo aeropuerto y tienen un coste entre los \$50-\$70 para una semana.

Lo que sí, y nos parece muy importante, es que **ANTES DE VIAJAR DEBEMOS CONOCER EL PIN Y EL PUK DE NUESTRO TELÉFONO;** no conocerlos y necesitarlo nos puede bloquear el teléfono y dejarnos incomunicados o sin la posibilidad de hacer fotos durante toda una semana; es una gestión que **SÓLO NOS LLEVARÁ UN MINUTO EN CUALQUIER TIENDA DE NUESTRA COMPAÑÍA (MOVISTAR, VODAFONE,...)** y nos quitará de problemas. Por último, recordar que el hotel cuenta con **WIFI GRATIS** con el que podremos conectarnos sin problemas (o conectar una tablet).

También, por último, decir que hemos notado que compañías más pequeñas como DIGI o EUSKALTEL no tienen acuerdos allí y muchas veces no tienen servicio ni siquiera para llamar. Pregunte a su compañía antes de viajar.



PROCESO DE RESERVA

Una vez tengan claro que quieren reservar, el siguiente paso sería formalizarla, aportando datos y una señal a cuenta, puesto que **NO PODEMOS RESERVAR UNA PLAZA SIN SEÑAL.**

Para comenzar el proceso de reserva necesitaremos los siguientes datos:

- NOMBRE COMPLETO
- DIRECCIÓN FÍSICA (calle, número, piso, código postal, localidad)
- TELÉFONO MÓVIL
- UNA DIRECCIÓN DE E-MAIL (si tiene)
- COPIA O FOTO DEL PASAPORTE BIEN HECHA Y LEGIBLE
- SI VA A QUERER EL SEGURO OPCIONAL DE ASISTENCIA Y GASTOS DE ANULACIÓN (SÍ / NO)
- SI VA A QUERER QUE LE TRAMITEMOS EL ESTA (SÍ / NO)
- EN CASO DE QUE SÍ QUIERE QUE LE HAGAMOS EL ESTA, NECESITAREMOS EL NOMBRE COMPLETO DE SUS PADRES (ESTÉN VIVOS O NO).

Puede facilitárnoslos bien pasándose por nuestra agencia, llamándonos o escribiéndonos un e-mail (viajesnicolas@viajesnicolas.com). Es decir, **NO HACE FALTA HACER LA RESERVA EN LA MISMA AGENCIA SI USTED ES DE FUERA** pero necesitamos dichos datos DE TODAS LAS PERSONAS QUE

VAYAN A VIAJAR, sobre todo porque desde la pandemia, la compañía aérea (Iberia) nos exige, por motivos de seguridad ante retrasos, etc, el teléfono móvil y e-mail de cada pasajero. Un apunto importante, por favor, no espere a tenerlos todos para enviárnoslo, si sólo tiene uno de momento, envíenos ese y luego más adelante nos envía los demás; también, si nos lo va a enviar por email, repase bien esta lista que hemos hecho aquí y no se olvide de facilitarnos todos esos datos en el momento de hacer la reserva.

EL PRECIO TOTAL DEL VIAJE ES DE 2350€ MÁS 280€ DE TASAS, TOTAL 2630€ (al no ser que tenga otro tipo de habitación), y el pago del viaje de este se puede realizar bien de una vez o fraccionándolo en dos partes, una la señal a cuenta y otra el resto del viaje, lo que viene siendo lo más habitual. Dichos pagos POR PERSONA son:

-SEÑAL EN EL MOMENTO DE RESERVAR EL VIAJE: 1100€ (+70€ del seguro si lo va a querer)

-PAGO FINAL: 1530€ (+/- suplementos si procede), esto es la diferencia, esto es, restarle al TOTAL + LAS TASAS, los 1100€ que se han pagado ya (lógicamente, el seguro es aparte). Insistimos, ESO ES EN EL CASO DE QUE USTED QUIERA UNA HABITACIÓN DOBLE CON DOS CAMAS. Si ya tiene claro que quiere ir a Washington D.C., o quiere que le tramitemos el ESTA, por favor, póngase en contacto con nosotros para recalcular el pago final.

El plazo límite para ese segundo pago es **25 DÍAS ANTES DE LA SALIDA DEL VIAJE**, es decir, el 15 de agosto tiene que estar ya todo pagado. No obstante, insistimos, puede hacerlo cuando usted quiera, como si en el momento de reservar el viaje quiere pagarlo todo junto, o lo quiere ir pagando por partes.

Puede pagar tanto uno como otro bien EN EFECTIVO, TARJETA DE CRÉDITO / DÉBITO (si se pasa por nuestra oficina) o bien mediante TRANSFERENCIA / INGRESO EN CUENTA. De momento, debido a las cantidades, no aceptamos pagos por Bizum.

Nuestro número de cuenta es el siguiente:

-Cuenta: **ES58 0075 0103 0906 0146 6724**

-Banco: Banco Popular / Banco Santander

-Titular: Viajes Nicolás García S.A.

No hace falta que nos llame para confirmarnos que ha realizado la transferencia puesto que lo importante no es cuando usted la hace sino cuando nosotros la recibimos. También, es importante, haga usted el ingreso o transferencia o lo haga su hijo, familiar o empresa, que **NO OLVIDE PONER EN EL CONCEPTO SU NOMBRE COMPLETO + "NUEVA YORK"** para que podamos localizarlo; si no, será difícil ubicar que dicho ingreso es suyo o de otra persona y por tanto, retrasará que le llegue su comprobante o peor, que tengamos que llamarle o demás.

Una vez realizado el pago, nosotros imprimiremos el comprobante de dicho pago y se lo enviaremos **POR CORREO ORDINARIO** (de ahí que necesitemos su dirección, código postal, etc). Tenemos que hacerlo así y no por e-mail porque tratándose de un justificante de pago, conviene que esté reflejado en físico. Por otro lado, este proceso puede tardar hasta 1 semana desde el momento en el que usted hace la transferencia yno tiene por qué preocuparse por un ocasional retraso, lo importante



REUNIÓN PREVIA

Aunque nos puedes consultar todo lo que necesites, bien por teléfono o email, o directamente concertando una reunión con Nicolás en cualquier momento, también tendremos una reunión presencial en nuestra agencia el **VIERNES 23 DE AGOSTO**.

No es necesaria la asistencia pero si viene, prevea al menos 2 horas, las usaremos para conocernos ya en persona, resolver posibles dudas y, sobre todo, concretar más cosas antes del viaje y terminar con las posibles preguntas que puedan surgirnos de cara a hacer la maleta, etc.

INFORMACIÓN ACTUALIZADA A 02/FEBRERO/2024. TODOS LOS PRECIOS CORRECTOS SALVO ERROR TIPOGRÁFICO.