

PERÚ

VIAJE A LA CIMA DEL MUNDO
24 DE SEPTIEMBRE; 16 DÍAS

Le presentamos nuestro **ESPECIAL A PERÚ**, con salida el **MIÉRCOLES 24 DE SEPTIEMBRE** y vuelta a Madrid, tras 16 días de viaje, el día **JUEVES 9 DE OCTUBRE**; un viaje con el que pretendemos saldar una deuda pendiente que teníamos con el país, una deuda que teníamos con la cima del mundo.

Y es que Perú es un país de maravillas inigualables, donde la historia y la naturaleza se fusionan para crear paisajes impresionantes. **MACHU PICCHU**, la joya del Imperio Inca, se alza majestuosa entre montañas cubiertas de niebla, ofreciendo una vista que parece sacada de un sueño. Su arquitectura en perfecta armonía con la naturaleza y su misterio aún sin resolver lo convierten en un destino imperdible. Pero Perú es mucho más que su ciudadela inca: las **LÍNEAS DE NAZCA**, enormes geoglifos trazados en el desierto, siguen fascinando al mundo con su enigma y belleza, visibles solo desde el aire.



En el corazón del país, **CUZCO**, la antigua capital inca, deslumbra con sus calles empedradas, templos ancestrales y un ambiente vibrante donde la historia colonial y prehispánica conviven en perfecta armonía. Más al sur, **AREQUIPA**, conocida como la "Ciudad Blanca" por su arquitectura de sillar volcánico, se encuentra rodeada de impresionantes volcanes y alberga el imponente **CAÑÓN DEL COLCA**, uno de los más profundos del mundo. Sus paisajes andinos y su exquisita gastronomía hacen de esta ciudad un destino inolvidable.

Por otro lado, la capital, **LIMA**, es el punto de encuentro entre lo moderno y lo tradicional. Sus acantilados con vista al océano Pacífico y su centro histórico lleno de casonas coloniales contrastan con su vibrante vida urbana. Además, Lima es el epicentro de la gastronomía peruana, reconocida como una de las mejores del mundo, con platos como el ceviche y el lomo saltado que conquistan a cualquiera. En cada rincón de Perú hay algo asombroso por descubrir, desde sus paisajes deslumbrantes hasta su riqueza cultural y culinaria.

No sólo eso, porque la cocina peruana es un verdadero viaje de sabores que refleja la riqueza cultural y geográfica del país y que complementará nuestros días allí. De uno de sus platos más emblemáticos como es el **CEVICHE**, preparado con pescado fresco marinado en jugo de limón, ají y cebolla roja, acompañado de choclo y camote, a otro clásico como es el **LOMO SALTADO**, un salteado de carne, cebolla, tomate y papas fritas con influencia china, a su eterno **PISCO**, el licor por excelencia, su cocina conjuga elementos de las

cocinas indígenas, españolas, africanas y japonesas para crear algo nuevo y vivo que guardará un grato recuerdo tanto en paladar como en la cabeza.

Un viaje pensado para todas las edades y condiciones que cuenta con la ventaja de llevar **TODOS LOS ALMUERZOS INCLUIDOS**, así como **TODAS LAS EXCURSIONES INCLUIDAS**; nada opcional, todo se hace... para poder decir que es uno de los itinerarios **MÁS COMPLETOS DE TODO EL MERCADO**, visitando el país de arriba abajo, de este a oeste.


Y aparte, con **VUELOS DIRECTOS DE IBERIA**, que nos asegura una buena calidad de vuelo (importante, puesto que son unas cuantas horas, no nos vamos a engañar, Perú está lejos), dos vuelos internos para quitarnos las distancias grandes y contamos también con **HOTELES MUY CÉNTRICOS Y DE CATEGORÍA SUPERIOR DE 4******, todos ellos **MUY CÉNTRICOS**, muy bien situados y con todas los servicios que necesitemos, desde baño completo con secador de pelo, a restaurante en todos los hoteles (por si queremos tomar algo fuera de hora o cuadrar las cenas sin movernos). En definitiva, vamos a conocer Perú y lo vamos a conocer bien.

A) ITINERARIO

Aquí le dejamos el itinerario detallado día por día. Aunque luego hemos puesto un punto dedicado a las comidas, en el enunciado de cada día hemos detallado las comidas que lleva incluidas, de manera que si, por ejemplo, pone (DESAYUNO Y ALMUERZO) quiere decir que ese día lleva incluidas esas dos comidas y la cena es libre; si pone sólo (DESAYUNO, ALMUERZO Y CENA) es que el régimen es de pensión completa; algo que ocurre uno de los días puesto que no tendremos ningún restaurante cercano (porque dormimos en pleno Cañón del Colca). De todas formas, insistimos, a continuación del itinerario podremos un cuadro resumen.

Vamos con ello:

DÍA 1 (MIÉRCOLES, 24 DE SEPTIEMBRE) | MADRID - LIMA (COMIDA A BORDO).- Presentación en el aeropuerto de **MADRID BARAJAS TERMINAL CUATRO (MOSTRADOR 850; IBERIA) A LAS 10:00 HRS**, ESTO ES, APROXIMADAMENTE TRES HORAS ANTES DE LA HORA DE SALIDA DEL VUELO. Como estamos hablando de horas donde ya está toda la ciudad operativa, no habrá problema en llegar al aeropuerto mediante bus, metro, taxi o Cabify / Uber puesto que todas esas opciones funcionan las 24 horas y llevarán horas operando (lo que sí, tenga en cuenta un posible atasco, habitual en la M-40 durante las horas previas). Delante de dicho mostrador **PASAREMOS LISTA**, por lo que, aunque usted ya tenga la tarjeta de embarque o decida no facturar nada o venga de otro vuelo, igualmente tiene que estar a la hora convenida en ese punto; también repartiremos un adaptador de corriente por persona para que pueda cargar su móvil o usar sus aparatos electrónicos en Perú sin problemas. Si llegase antes, y puede hacerlo, no hay problema en facturar la maleta por su cuenta (y así está más libre). Allí tendremos la presentación con el **PERSONAL DE AGENCIA**, que le asistirán durante la facturación, y tras esta, trámites de embarque y algo de tiempo libre antes de tomar nuestro vuelo. A la hora convenida, salida en el **VUELO REGULAR IB0125 CON DESTINO LIMA**. El vuelo será bastante cómodo, en un avión de tipo Airbus A330, equipado con asientos amplios, pantallas de video unipersonales y donde incluso nos darán una comida caliente a la hora de despegar... aunque nuestra recomendación es dormir todo lo que se pueda, para ello nos darán una almohada y manta por persona.

	TRAYECTO	VUELO	HORA DE SALIDA	HORA DE LLEGADA	HORAS DE VUELO
	Madrid - Lima	IB0125	13:00 hrs	18:00 hrs	12 horas

Tras doce horas de vuelo, llegada Perú y trámites de ingreso al país. A continuación, recogeremos las maletas en las cintas de equipaje y allí **VOLVEREMOS A PASAR LISTA** y ya juntos nos reuniremos con nuestro transporte privado, que nos llevará al hotel. Llegada al hotel, tiempo libre y alojamiento.

DÍA 2 (JUEVES, 25 DE SEPTIEMBRE) | LIMA - VISITA DE LA CIUDAD (DESAYUNO Y ALMUERZO).

Desayuno en el hotel y salida para hacer una completa visita a la capital de Perú. Hoy conoceremos las dos facetas de LIMA: la moderna, reflejada en los distritos de **MIRAFLORES** y **SAN ISIDRO**; y la antigua, encapsulada en su **CASCO HISTÓRICO** declarado Patrimonio Cultural de la Humanidad por la UNESCO. Tendremos la oportunidad de ingresar a uno de los espacios eclesiásticos más icónicos de Lima, como es el **CONVENTO DE SANTO DOMINGO**, también declarado Patrimonio Cultural de la Humanidad. El recorrido no estaría completo sin la visita al Museo Rafael Larco Herrera, uno de los más importantes del país por exponer una valiosa colección de casi 45000 piezas de culturas prehispánicas y la visita de la Catedral y el Museo del Oro. Regreso al hotel y alojamiento, con algo de tiempo libre para cuadrar la cena (no incluida).

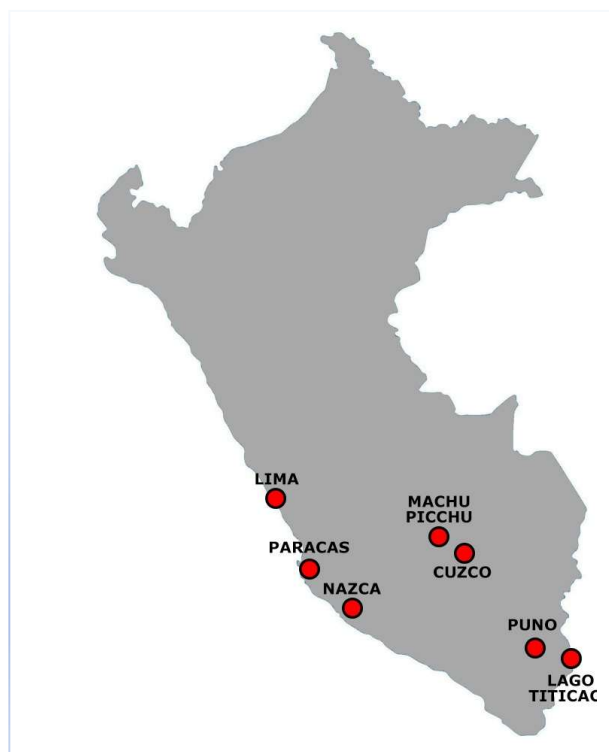
DÍA 3 (VIERNES, 26 DE SEPTIEMBRE) | LIMA - PARACAS (DESAYUNO Y ALMUERZO).

Desayuno en el hotel y salida para trasladarnos a **PARACAS**, famoso destino costero conocido por su biodiversidad marina y belleza natural. Al llegar al muelle de Paracas, abordaremos un bote para nuestro **CRUCERO MARÍTIMO A LAS ISLAS BALLESTAS** (incluido). Durante el viaje, pasaremos por la bahía y el puerto de San Martín, y podremos ver el enigmático **CANDELABRO**, una figura gigantesca dibujada en la arena (similar a las líneas de Nazca) que solo se puede ver desde el mar. Al llegar a la isla,

apreciaremos sus hermosas formaciones rocosas y fauna marina, como lobos marinos, aves guaneras y pingüinos de Humboldt. Después de regresar al muelle, traslado al hotel y alojamiento. Hoy disfrutaremos de algo más de tiempo libre para dar una vuelta de reconocimiento o plantear la cena en cualquiera de los restaurantes cercanos.

DÍA 4 (SÁBADO, 27 DE SEPTIEMBRE) | NAZCA (DESAYUNO Y ALMUERZO).

Desayuno y salida para trasladarnos al aeródromo de **NAZCA** (a aproximadamente 4 horas de distancia de Paracas). Embarque en el vuelo para sobrevolar no sólo las **LÍNEAS DE NAZCA** sino también poder observar la **CIUDAD DE ICA** y las enigmáticas figuras en el desierto, como enormes representaciones de animales: un cóndor, un colibrí, un pelícano, un loro, entre otros. También verás un mono, una araña, una ballena, un lagarto y el famoso diseño del astronauta. Estas figuras



se consideran uno de los mayores enigmas de la humanidad. Algunos creen que representan un calendario astronómico, mientras que otros los relacionan con el sistema de ceques de la cultura inca, que eran líneas radiales utilizadas para la distribución de agua, la organización social y las funciones religiosas, e incluso pueden haber sido caminos ceremoniales de peregrinación. Traslado al restaurante para almorzar (incluido) y de ahí vuelta a **LIMA**. Llegada y alojamiento en la capital.

DÍA 5 (DOMINGO, 28 DE SEPTIEMBRE) | LIMA – AREQUIPA (DESAYUNO Y ALMUERZO).- Desayuno en el hotel y a la hora acordada, traslado al aeropuerto para tomar un vuelo interno a **AREQUIPA**. Para este vuelo interno, normalmente de LATAM, tomaremos el que tenga el horario más conveniente y, por supuesto, incluirá equipaje para que podamos viajar con él sin problemas.

	TRAYECTO	VUELO	HORA DE SALIDA	HORA DE LLEGADA	HORAS DE VUELO
	Lima – Arequipa	Por confirmar	Por confirmar	Por confirmar	1h 30'

Llegada y traslado al hotel. Tras acomodarnos, comenzaremos con un recorrido partiendo de **LOS CLAUSTROS DE LA COMPAÑÍA DE JESÚS**, para pasear por la **PLAZA DE ARMAS**, así como por las calles más representativas de la ciudad y contemplar las fachadas de la **IGLESIA SAN FRANCISCO Y LA TERCERA ORDEN**, así como su bella plazuela adornada de Jacarandás. Continuación al **MONASTERIO DE SANTA CATALINA**, fundado en 1580, para apreciar sus claustros, pintorescas calles y plazuelas, que han permanecido intactas con el paso de los siglos, además de conocer cómo era la forma de vida del grupo de religiosas que habitaba el lugar. Después, nos dirigiremos al bello **BARIO DEL SOLAR** para visitar la **IGLESIA DE LA COMPAÑÍA DE JESÚS**, templo que constituye el más antiguo e importante testimonio de arquitectura religiosa elaborado con sillar. Alojamiento.

DÍA 6 (LUNES, 29 DE SEPTIEMBRE) | AREQUIPA – CAÑÓN DEL COLCA (DESAYUNO, ALMUERZO Y CENA INCLUIDOS).- Desayuno y salida al fascinante **VALLE DEL COLCA**. Nuestra primera parada será a 3.900 metros de altura en la reserva nacional de Salinas y Aguada Blanca conocida como **PAMPA CAÑAHUAS**. Continuando con este recorrido, tomaremos un desvío al **VALLE DEL COLCA**. La segunda parada se hace en un restaurante a 4.000 metros de altura, para poder degustar el típico mate de coca. Aquí se puede admirar el **MISTI, CHACHANI Y PICHU PICHU** desde la parte posterior y observar el bosque de piedras, formaciones de rocas con forma de árboles. Continuamos el viaje con parada en la **RAMPA DE TOCCRA**. Aquí se observan llamas, alpacas y arrieros locales y también algunas aves andinas. La cuarta parada es el **MIRADOR DE LOS ANDES**, conocido como Pata Pampa. Está a 4.900 metros de altura y es el lugar más alto de todo el viaje; desde aquí observaremos 8 volcanes que forman un círculo de fuego... para luego descender hacia **CHIVAY**, el pueblo más importante del valle del Colca y tendremos tiempo para el almuerzo (incluido). Después de este, llegada al hotel y alojamiento. Y tras un breve tiempo de asueto, nos reencontraremos con nuestro guía para ir a los baños de aguas calientes, llamadas la Calera. Regreso al hotel, cena (incluida) y alojamiento en Colca.

DÍA 7 (MARTES, 30 DE SEPTIEMBRE) | CAÑÓN DEL COLCA – PUNO (DESAYUNO Y ALMUERZO).- Desayuno y salida para comenzar nuestro recorrido con la primera parada en la **CRUZ DEL CÓNDOR**, desde donde se puede observar el Cañón del Colca y el vuelo de los Cóndores. Continuación del camino hacia **CHIVAY**, con algunas paradas; la primera parada es en el pueblo de **PINCHOLLO**. La segunda parada en el mirador de **HUAYRA PUNKO**, donde se tiene una magnífica vista de todo el valle del Colca y la tercera parada es el **MIRADOR DE ANTAHUILQUE**, donde se puede observar las terrazas en forma de anfiteatro y las lagunas misteriosas del valle del Colca. La cuarta parada se visita el **PUEBLO DE MACA** y tras esto, regreso a Chivay y continuación a **PUNO**, en un viaje que dura aproximadamente unas 6 horas, pero contando alguna parada técnica intermedia e incluso paradas como una en las Lagunillas o Santa Lucia, que son parajes de mucha belleza y en las que tendremos algo de tiempo para sacar fotos. Llegada a Puno y alojamiento.

DÍA 8 (MIÉRCOLES, 1 DE OCTUBRE) | EXCURSIÓN A LAGO TITICACA – ISLAS UROS Y TAQUILE (DESAYUNO Y ALMUERZO).- Desayuno y salida para hacer una de las excursiones más especiales de todo el viaje. El **LAGO TITICACA** es el hogar de algunas de las comunidades más especiales de todo el país; los **UROS**, que son el pueblo que vive en las islas flotantes del lago desde hace más de 3000 años y cuyas prácticas ancestrales fueron declaradas en el 2013 como Patrimonio Cultural de la Nación, en parte porque han desarrollado la capacidad de vivir entre los totorales y se han adaptado al entorno. Nosotros los visitaremos y sus propios habitantes serán los guías, explicándonos sobre la formación de las islas, la forma de vida y la creación de sus tejidos tradicionales usando la totora. Mientras que, en **TAQUILE**, seremos testigos de otro estilo de vida del entorno del Titicaca. Y es que, desde lo alto de la isla, podremos ver distintos tipos de cultivos con el lago y la cordillera del Illimani de fondo. Los pobladores de Taquile son conocidos por su técnica textil (nombrada Patrimonio de la Humanidad por la UNESCO), donde cada color y diseño tiene un significado especial que permite la convivencia social. Tras recorrer la isla y conectar con sus costumbres, compartiremos un momento con la comunidad entre danzas y música tradicional. Regreso al hotel en Puno y alojamiento.

DÍA 9 (JUEVES, 2 DE OCTUBRE) | RUTA DEL SOL PUNO – CUZCO (DESAYUNO Y ALMUERZO).- Desayuno en el hotel y salida en autocar a **CUSCO**. A continuación, visita a **LA RAYA**, punto más alto en la carretera entre Cusco y Puno, desde donde tendremos unas excelentes vistas fotográficas de toda aquella planicie. A continuación, visita de las **RUINAS DE RACCHI**, también conocidas como El Templo del Dios Wiracocha y una última parada en **ANDAHUAYLILLAS**, ciudad donde se encuentra una preciosa iglesia del siglo XVII cuenta con un impresionante órgano decorado con ángeles y querubines. Llegada a Cusco y alojamiento.

DÍA 10 (VIERNES, 3 DE OCTUBRE) | CUZCO – MERCADO DE SAN PEDRO Y VISITA A LA CIUDAD (DESAYUNO Y ALMUERZO). Desayuno y tiempo libre por la mañana. Hacia el mediodía, comenzaremos con la visita de **CUZCO**, historia, cultura y arte vivos de Perú. En esta visita, podremos apreciar cómo en la **CIUDAD IMPERIAL** conviven en armonía la cultura andina y la española, así como el pasado y el presente. Llegaremos al centro para recorrer los pasillos del **MERCADO DE SAN PEDRO**, el más antiguo de la ciudad y que diseñado en 1925 por Gustav Eiffel, congrega hoy en día a cientos de comerciantes de productos de la zona. Visitaremos también el **Koricancha**, que durante el imperio Inca fue un centro de culto al Sol y sobre el que más tarde se construyó el convento de Santo Domingo como parte del proceso de evangelización. Para apreciar la grandeza de los incas ascenderemos hasta la monumental **FORTALEZA DE SACSAYHUAMÁN**, que constituye una de las mejores muestras de la arquitectura militar incaica. También recorreremos el **CENTRO ARQUEOLÓGICO DE QENQO**, un lugar ceremonial donde se rendía culto al Sol, la Luna y las estrellas... y no podríamos hacer un recorrido por la ciudad sin visitar la **CATEDRAL**, el templo religioso más importante de toda la ciudad. Dicha catedral fue levantada por los españoles sobre el palacio del inca Wiracocha y guarda en su interior una maravillosa colección de arte colonial compuesta por piezas de orfebrería y representativos lienzos de la Escuela Cusqueña. Vuelta al hotel y alojamiento.

DÍA 11 (SÁBADO, 4 DE OCTUBRE) | EXCURSIÓN A LA MONTAÑA DE LOS SIETE COLORES (DESAYUNO Y ALMUERZO). Desayuno y salida temprana para emprender nuestro viaje a lo largo del Valle Sur con destino a **PHULAWASIPATA**, punto de partida hacia el Cerro Colorado o **MONTAÑA DE LOS SIETE COLORES**, formación montañosa teñida de varias tonalidades producto de la compleja combinación de minerales. Almuerzo (incluido) y a continuación, regreso a Cuzco. Alojamiento.

DÍA 12 (DOMINGO, 5 DE OCTUBRE) | CUZCO – VALLE SAGRADO (DESAYUNO Y ALMUERZO). Desayuno y visita de **CHINCHERO**, donde aprenderemos sobre sus tejidos tradicionales y el simbolismo de sus diseños y colores visitando el centro cultural Parwa; allí tendremos la oportunidad de apreciar el proceso textil de cada pieza, los insumos usados, el método de obtención de sus tintes naturales y las técnicas de tejido que pasan de generación en generación, además de ver en vivo el trabajo de las artesanas. A continuación, iremos al complejo arqueológico de Chinchero, uno de los más impresionantes de la zona, durante el Tahuantinsuyo fue un centro agrícola y ganadero, con terrazas y acueductos. Muy cerca, veremos el exterior de la iglesia **NUESTRA SEÑORA DE MONSERRAT**, construida en 1607 sobre el antiguo palacio del inca y que hoy es una muestra de la confluencia de la cultura andina y española durante el Virreinato. Seguiremos profundizando en el mundo inca en **MORAY**, donde continuaremos la visita; sus enormes terrazas concéntricas y la variedad de microclimas que estas crean permitieron el crecimiento de una gran variedad de cultivos, para terminar en las **SALINERAS DE MARA**. Almuerzo en un restaurante local (incluido) y continuación hasta **OLLANTAYTAMBO**, un antiguo centro militar, religioso y agrícola de los incas. Recorreremos el templo principal y los andenes de la fortaleza de piedra; su fortaleza, muestra de todo el poderío inca, se ubica estratégicamente sobre una montaña, donde recorreremos su templo principal, andenes y fuentes, mientras disfrutamos de una vista insuperable del pueblo, el único que mantiene el diseño urbanístico inca original y donde podremos conocer sus calles de piedra, su mercado y respirar el espíritu de los Andes. Alojamiento en el mismo Valle Sagrado.


DÍA 13 (LUNES, 6 DE OCTUBRE) | SANTUARIO DE MACHU PICCHU (DESAYUNO Y ALMUERZO). Desayuno en el hotel y a la hora acordada, traslado a la estación Ollanta para tomar el tren **Voyager** y realizar la visita de **MACHU PICCHU**: uno de los hitos turísticos mundiales más importantes y sin duda lo más visitado de toda Latinoamérica. Iniciaremos la excursión tomando un tren en dirección al pueblo de **AGUAS CALIENTES**, conocido también como Machu Picchu Pueblo. Tras una corta subida en bus, llegada a Machu Picchu y una vez allí, comenzaremos el ascenso a las ruinas para hacer un tour allí, aprendiendo la historia y misterios de una de las Siete Maravillas del Mundo. A continuación, descenso al pueblo de Aguas Calientes, para almorzar en un restaurante local (incluido). Alojamiento en el mismo Aguas Calientes.

DÍA 14 (MARTES, 7 DE OCTUBRE) | MACHU PICCHU – CUZCO (DESAYUNO Y ALMUERZO). Desayuno en el hotel y a continuación, traslado a la estación de tren para volver hacia Ollanta y de ahí, traslado en autocar a Cuzco. Llegada al hotel y alojamiento, con parte de la tarde libre para posibles compras, paseos, etc.

DÍA 15 (MIÉRCOLES, 8 DE OCTUBRE) | CUZCO – LIMA (DESAYUNO Y CENA A BORDO). Desayuno y a la hora acordada, traslado al aeropuerto de Cuzco para tomar un vuelo interno a Lima. Como comentamos con el otro vuelo interno, seguramente volaremos con LATAM y tomaremos el que tenga el horario más conveniente para reducir al mínimo las horas de espera entre vuelos (y así aprovechar las últimas horas en Cuzco) y, por supuesto, incluirá equipaje (hasta 21 kgs en el facturado) para que podamos volar con nuestras maletas sin ningún problema.

	TRAYECTO	VUELO	HORA DE SALIDA	HORA DE LLEGADA	HORAS DE VUELO
	Cuzco - Lima	Por confirmar	Por confirmar	Por confirmar	1h 35'

A continuación, sin salir del aeropuerto (aunque tendremos que volver a facturar las maletas, porque el equipaje de esos dos vuelos no se conecta internamente), realizaremos los trámites de salida y embarque en el **VUELO DIRECTO DE IBERIA**, vuelo IB0126 destino Madrid. A la hora convenida, embarque y cena a bordo a la hora de despegar y, noche a bordo. Para que se nos haga más cómodo el dormir, aparte de llevar una pantalla de video unipersonal con una selección de cine, **NOS DARÁN UNA MANTA Y UNA ALMOHADA POR PERSONA** con la que podremos descansar hasta nuestra llegada a Madrid.

	TRAYECTO	VUELO	HORA DE SALIDA	HORA DE LLEGADA	HORAS DE VUELO
	Lima – Madrid	IB0126	19:40 hrs	14:00 hrs	11h 20'

DÍA 16 (JUEVES, 9 DE OCTUBRE) | LLEGADA A ESPAÑA (DESAYUNO A BORDO).- Desayuno a bordo. Llegada a Madrid, sobre las 14:00 hrs, a la misma **TERMINAL CUATRO DE BARAJAS** de la que despegamos. Recogida de las maletas y fin de nuestros servicios.

NOTA: Obviamente los tiempos y horas de quedada son una estimación; podrían cambiar o ajustarse un poco, por motivos de tráfico, congestión, etc a requerimiento de los guías locales.

B) PRECIOS

El precio del viaje es el siguiente:

SALIDA: MIÉRCOLES, 24 DE SEPTIEMBRE 2025 – VUELTA: JUEVES, 9 DE OCTUBRE		
PRECIO POR PERSONA EN HABITACIÓN INDIVIDUAL	PRECIO POR PERSONA EN HABITACIÓN DOBLE	PRECIO POR PERSONA EN HABITACIÓN TRIPLE
5.835 €	4.850 €	4.850 €
+ 420 € DE TASAS AÉREAS (A SUMAR EN TODOS LOS CASOS)		
SEGURO OPCIONAL DE ASISTENCIA Y ANULACIÓN: 100€*		

Y dicho precio incluye lo siguiente, aparte de los vuelos, las comidas indicadas y el alojamiento:

- Recorrido panorámico por la ciudad de Lima
- Visita Paracas
- Crucero marítimo a las Islas Ballestas
- Boleto Turístico para el sobrevuelo sobre las líneas de Nazca
- Recorrido panorámico por Arequipa
- Excursión de dos días por el Cañón del Colca
- Ingreso Baños termales La Calera
- Excursión Cruz del Condor
- Excursión al Lago Titicaca, para visitar la Isla de los Uros + Isla de Taquile
- Pasaje en bus a la Ruta del Sol (Puno – Cuzco)
- Recorrido panorámico por Cuzco y el Mercado de San Pedro
- Excursión a la Montaña de los siete Colores
- Excursión al Valle Sagrado (Maras, Moray, Ollantaytambo, Pisac)
- Excursión a Machu Picchu
- Pasaje de tren Voyager o Vistadome Ollantaytambo - Machu Picchu – Cuzco

Todas las visitas y excursiones son en servicio privado para el grupo, **CON GUÍA LOCAL**, salvo los trayectos en tren, avión o barco, en los que irán también otros viajeros de otras excursiones. El orden de las excursiones, aunque poco probable, puede verse alterado por motivos meteorológicos o de cierre de monumentos.

Al ser precios por persona quiere decir que si usted, por ejemplo, viaja con su pareja, el precio total del viaje sería, (4.850€ + 420€ de tasas) * 2 personas = 10.540 €. También, en el caso de requerir triple, les procuraremos las habitaciones más amplias posibles (y son buenos hoteles, de categoría superior) pero puede haber hoteles donde la tercera cama sea supletoria.


C) VUELOS

Los dos vuelos internacionales que hacemos son **DIRECTOS Y CON IBERIA** y por tanto **NO SON DE BAJO COSTE**. No sólo se ha consolidado como una de las mejores aerolíneas del mundo, sino que tiene una conexión directa con aquel país. También, son vuelos de un coste considerable por lo que no tiene por qué hacer el check-in antes si no lo desea, ni imprimir la tarjeta de embarque ni serán muy quisquillosos con su equipaje de mano.

TRAYECTO	NÚMERO DE VUELO	HORA DE SALIDA	HORA DE LLEGADA	DURACIÓN
MADRID – LIMA	IB0125	13:00 hrs	18:00 hrs	12 horas
LIMA – MADRID	IB0126	19:40 hrs	14:00 hrs	11 horas 20'

Las horas de salida y llegada siempre son horas locales; es decir, por ejemplo, el vuelo de ida sale a las 13:00 hrs (hora local de Madrid) y llega a las 18:00 hrs, hora local de Lima, que está a 6 horas menos que España en la época en la que viajamos.

Ambos vuelos se realizan en un **AIRBUS A330-300**, que es un avión bimotor bastante moderno y bien equipado, donde cada sienta vendrá equipado con una pantalla de vídeo, con películas y series en castellano, **UNA MANTA Y UNA ALMOHADA** por persona. **LA DISTRIBUCIÓN DE ASIENTOS ES 2-PASILLO-4-PASILLO-2**; es decir, hay 4 asientos de pasillo por cada dos de ventanilla.



NOSOTROS, LA SEMANA DEL VIAJE, LE FACILITAREMOS EL LOCALIZADOR PARA QUE USTED ELIJA SU ASIENTO A TRAVÉS DE LA WEB DE IBERIA, pero, esa selección, que es gratuita, no se puede realizar hasta 48 horas antes del vuelo (por lo que de nada sirve tenerlo antes). Se realiza a través de la web de Iberia y es bastante sencillo, pero en el caso de no saber realizarlo usted siempre puede pedirle el asiento que prefiera al personal de facturación en el mismo aeropuerto de Barajas y, si está disponible, de buen gusto se lo asignará. De todas formas, **LA SELECCIÓN DE ASIENTO NO ES ALGO QUE NOS DEBA OBSESIONAR NI NOS DEBE QUITAR EL SUEÑO** porque todo el mundo tiene asiento asignado en el avión e insistimos, es un vuelo muy cómodo, que se realiza de día y de apenas unas horas. Por otro lado, **NI LOS ASIENTOS TRASEROS SON MÁS RUIDOSOS (LOS MOTORES GENERAN RUIDO HACIA ADELANTE) NI SON PEORES POR ESTAR MÁS CERCA DE LOS BAÑOS**; puesto que esta aeronave tiene baños tanto al principio, como al medio como al final. No obstante, y aunque nunca nos ha pasado en todos estos años, tenga en cuenta también que Iberia puede cambiar la aeronave sin previo aviso.

En el caso de requerir un upgrade o querer usar sus Avios para solicitar un asiento mejor, puede hacerlo y **TIENE QUE HACERLO USTED DIRECTAMENTE** en el momento de selección de asiento, o bien por teléfono en el servicio de atención al público de Iberia (pero lógicamente, una vez le facilitemos el localizador, cosa que insistimos, no se produce hasta la semana del vuelo, y si nos lo requiere). Tenga en cuenta que este es un vuelo muy costoso y **CUALQUIER UPGRADE EMPIEZA EN LOS 800€ POR TRAYECTO (A TURISTA PREMIUM) Y PUEDE SUBIR HASTA LOS 1500€ O MÁS EN EL CASO DE BUSINESS**; eso en Avios es bastante porque 1000 avios apenas son 10€ al cambio.

Y si hablamos de operativa, como comentábamos en el itinerario del primer día, quedaremos en el **MOSTRADOR 850 DE LA TERMINAL CUATRO**; aunque ya sabemos que ese no será el mostrador designado para facturar, sí que es donde pasaremos lista... y vaya usted a facturar o no, tenga la tarjeta de embarque o no, **IGUALMENTE TIENE QUE ESTAR PRESENTE EN ESE MOMENTO** (de hecho, si llega antes de la hora, puede ser una buena idea facturar por su cuenta y ya tiene eso hecho). Una vez hayamos pasado lista, iremos a facturar y conseguir las tarjetas de embarque y procederemos al control de seguridad. Pasado el control de seguridad (donde se revisa si lleva usted líquidos en el bulto de mano, objetos peligrosos, etc), **HABRÁ QUE COGER EN EL SÓTANO, EL MONORAIL QUE COMUNICA LA TERMINAL CUATRO CON LA TERMINAL SATELITE**, que es de dónde salen los vuelos de Iberia al continente americano. Allí habrá que pasar un **CONTROL DE PASAPORTES** y ya dispondrá de algo de tiempo en esa zona para tomar algo, ir al servicio, etc. Conviene no despistarse en este punto puesto que tiendas hay en ambas terminales, pero para llegar al satélite y pasar el control de pasaportes puede llegar a necesitar hasta 30'.

Una vez que haya abierto el embarque ya sólo le resta abordar la aeronave y disfrutar del vuelo. Una vez toquemos tierra, conviene ir lo más diligentemente posible al **CONTROL DE PASAPORTES EN SUELO PERUANO**; es un control igual o parecido al que se realiza en Europa a los extranjeros y por tanto se suele formar mucha cola. Recomendamos que hasta que no lo pase, no vaya al WC ni se despiste, sino que intente ganar todos los puestos que pueda para ir rápido. Una vez pasado ese control, donde un oficial de aduanas nos puede realizar varias preguntas de control como por cuánto tiempo ingresamos al país y en qué hotel nos alojamos (recomendamos llevar este programa encima para resolver dichas dudas), ya encontraremos la cinta de equipajes. **ES EN ESA CINTA DE EQUIPAJES DONDE VOLVEREMOS A PASAR LISTA.**

EQUIPAJE

En cuanto a equipaje, llevamos incluido lo siguiente:

UNA MALETA FACTURADA	UN BULTO DE CABINA	UN ACCESORIO DE CABINA
MÁXIMO: 158 CMS SUMANDO LAS ANCHO, ALTO Y FONDO	MÁXIMO 56 x 40 x 15 CMS	EN UN PRINCIPIO DE TAMAÑO REDUCIDO
MÁXIMO: 21 KILOS DE PESO	MÁXIMO: 10 KILOS DE PESO	MÁXIMO: 5 KILOS DE PESO.
Puede ser una maleta pequeña, mediana o grande o lo que se quiera mientras no se supere las medidas y peso permitidos.	Puede ser mochila, puede ser bolso grande, puede ser maleta de cabina o similares.	Puede ser bolso de mujer pequeño, puede ser un maletín de un portátil, puede ser una cartera grande, puede ser una máquina CPAP, etc.

Lo cual no quiere decir que haya que llevar estas tres cosas; puede ser que usted se apañe con la maleta facturada y una maleta de cabina, o que sean una pareja y lleven una facturada cada uno y una de cabina común; como sea. Pero es importante ceñirse a estas restricciones, sobre todo en el caso del facturado, para evitar pagar suplementos en el momento de hacer la salida. De todas formas, hablando de la maleta en sí, hablaremos de la ropa y el peso en la sección dedicada a ello más adelante pero no hay que ser exagerado con los zapatos, abrigos, lo normal es que su maleta esté más en los 16 kilos que en los 21 y si pasara de 20, nuestro consejo es que haga por reducirla para evitar sobresaltos y cargos innecesarios en los vuelos internos.

En cuanto a restricciones de equipaje, las siguientes:

- Hay que recordar que, **PARA EL BULTO DE CABINA, EL QUE VA CONTIGO ARRIBA DEL AVIÓN, HAY RESTRICCIONES EN CUANTO A LÍQUIDOS:** no más de 100 ml por envase) pero no así sólidos (bocadillo, fruta, algo para comer) para comer si lo necesita (aunque le recordamos que llevamos la comida incluida en el avión).
- **EN LA MALETA NO PODEMOS LLEVAR COMIDA**, en concreto mirarán mucho si la maleta lleva sobres de embutido, pan, frutos secos, fruta o latas puesto que Perú tiene frontera sanitaria con Europa y está prohibido introducir alimentos, especialmente dichos embutidos del cerdo, fruta o frutos secos, etc... aunque vayan envasados al vacío. No es problema, allí tienen de todo, pero no es algo que sea porque sí: esos alimentos pueden tener pequeños organismos que causen un problema sanitario allí o incluso pequeños insectos que se conviertan en una plaga como tenemos en España con ciertas especies invasoras de Asia, etc. nos pasarán varios perros detectores y podrían abrirnos la maleta y quitárnoslo si detectasen algo.
- **TAMPOCO SE PUEDE METER EN LA MALETA O EQUIPAJE FACTURADO NADA CON BATERÍAS DE LITIO**, ósea, ni tablets, ni libros electrónicos, ni sobre todo baterías portátiles; todo eso tiene que ir en el equipaje de cabina porque el litio es muy volátil y así se evitan riesgos de posibles incendios durante el vuelo. ¡OJO! A veces uno se olvida que lleva estas cosas en la maleta y pueden abrirtela o confiscarla para abrirla y que pierda el vuelo y te llegue un día más tarde. **EL CARGADOR DEL MÓVIL NO TIENE BATERÍA.**
- **EN EL BULTO DE MANO NO PUEDEN IR OBJETOS PUNZANTES COMO TIJERAS, CUCHILLOS, NAVAJAS, ETC.** Da igual que sean pequeñas y da igual lo que lloremos con que no son armas o que simplemente son para cortarnos las uñas, nos las quitarán igual. Aparte de eso, obviamente, armas, mecheros, líquidos inflamables o explosivos tampoco pueden ir en la maleta facturada.
- **PUEDEN ABRIRNOS LA MALETA POR MOTIVOS DE SEGURIDAD;** Insistimos. Y aunque en cuyo caso nos dejarán una nota como que nos la han abierto el personal de seguridad, conviene que no llevemos nada prohibido y, sobre todo, que no le pongamos candados especiales o demás puesto que nos los romperán si es necesario.

Por otro lado, por terminar con el tema maleta, **TODA MALETA FACTURADA TIENE QUE IR IDENTIFICADA;** con una pegatina o etiqueta con su nombre, dirección completa y teléfono **SIEMPRE EN MAYÚSCULAS Y LO MÁS LEGIBLE POSIBLE;** puesto que va a pasar por muchos aeropuertos, algunos con mucho lío como Aeroparque y las probabilidades de que se pierdan aumentan. También, sobra decirlo, pero con tanto vuelo no es un viaje para estrenar maleta porque es inevitable que algún golpe se lleve.

Por último, varios consejos sobre el equipaje:

- **ANTES DE FACTURAR LA MALETA, REALIZARLE UNA FOTO.** Una foto esmerada, donde se vea bien la maleta, los colores... en caso de pérdida, siempre es más fácil explicarlo todo con una foto que con mil palabras. Apunte también la marca de la maleta, si tiene el ticket de cuándo la compró, consérvelo y hágale una foto (insistimos, las fotos esmeradas, sin reflejos, legibles, que se vean bien)
- **IDENTIFICAR SIEMPRE LA MALETA FACTURADA,** con el nombre y teléfono, insistimos, en letras mayúsculas y bien legible. Su dirección o la del hotel no es tan importante pero no confíe en ponerle un lazo rojo o uno con la bandera de España para identificarla; igual que usted otras 1000 personas han tenido la misma idea.
- **SIEMPRE LLEVAR UNA MUDA EN EL BULTO DE CABINA;** por si se diera el caso de que se perdiera la maleta, tener al menos una muda para tirar las primeras 24 horas, tiempo en el que normalmente aparece y la mandan al hotel.
- **SI VAN DOS PERSONAS, DIVIDIR LA ROPA** de ambos entre las dos maletas facturadas, de esa manera si se perdiese una, siempre tendrían ropa para varios días.

COMIDA EN VUELO

Como decíamos, pensamos que no es necesario que se lleve nada de comida para tomar a bordo puesto que **EN LOS VUELOS INTERNACIONALES SE NOS INCLUYE LO SIGUIENTE:**

- UNA COMIDA CALIENTE (A LA HORA DE DESPEGAR)
- UN SNACK, QUE SUELE SER UN HELADO (A MITAD DE VUELO)
- UNA MERIENDA / DESAYUNO (UNA HORA ANTES DE ATERRIZAR)

Todas estas comidas van acompañadas con bebida no alcohólica a discreción y aparte, la comida caliente, puede ser con una cerveza (SIN COSTE).

La comida tiene las siguientes opciones:

- COMIDA NORMAL
- OPCIÓN VEGETARIANA / VEGANA
- OPCIÓN HALAL / KOSHER / MUSULMANA

TODOS LOS PASAJEROS TENEMOS POR DEFECTO SELECCIONADA LA COMIDA NORMAL, que suelen ser platos para todos los gustos a elegir entre carne (que suele ser pollo) o pasta. En el momento de escribir estas líneas

no hay más opciones para elegir, no hay opción de poner alergias concretas y **NO SE PUEDE SABER CON ANTELACIÓN CUÁL SERÁ EL MENÚ**. Si quiere seleccionar un menú alternativo, tiene que hacerlo durante el proceso de selección de asiento o bien comunicárnoslo con tiempo; **NO SE ADMITEN CAMBIOS EN EL DÍA** puesto que es un avión, no un restaurante y no pueden estar preparando un menú distinto para cada pasajero.

CONSEJOS FINALES

Como sabemos que son muchas horas y es un tema que preocupa mucho, le ponemos aquí varios consejos para hacerlo más llevadero. Estos son:

- **LLÉVESE ALGO DE LECTURA, PREFERIBLEMENTE UN LECTOR ELECTRÓNICO.** Son muchas horas y aunque tiene pantallas de video y demás, quizás algo de lectura le ayude a conciliar el sueño. Mejor siempre en libro electrónico, que ocupa poco y además, suelen incorporar ya retroiluminación, lo que hace que pueda leer sin molestar a su compañero de asiento.
- **LLEVE SIEMPRE EL CARGADOR DEL MÓVIL EN EL BULTO DE MANO.** Por si tiene que cargar el móvil en el aeropuerto o en el vuelo. Lo ideal es que llegue con el móvil cargado.
- **SI LE MOLESTA EL RUIDO, LO MEJOR SON UNOS AURICULARES CON CANCELACIÓN DE RUIDO.** Esto ha avanzado mucho en los últimos años y ahora hay auriculares que analizan el ruido ambiente y lo eliminan, permitiendo poner la música bajita y oírla perfectamente... o reducir el ruido externo.
- **LO MEJOR EN LOS VUELOS ES DORMIR.** Ya sabemos que no puede dormir bien en los vuelos, pero haga el esfuerzo; mucho mejor que pasarse el vuelo hablando es pasárselo durmiendo y llegar a los sitios descansados. Evite el café, el té, las bebidas excitantes. ¿Tiene almohada cervical y le funciona? Llévelas.
- **TRATE AL PERSONAL DE VUELO Y FACTURACIÓN CON RESPETO.** Sobra decirlo, pero la verdad, hay de todo en la viña del señor. En la medida que tratemos bien al personal de vuelo y facturación, ellos nos tratarán a nosotros y, sobre todo, que no cuesta nada hacerlo. Sabemos que 12 horas de viaje descolocan a cualquiera, pero guarde las formas y mantenga la buena sintonía.
- **PACIENCIA, MUCHA PACIENCIA, Y TRATO AMABLE CON EL RESTO DEL PASAJE.** Relacionada con lo anterior; son muchos días de viaje y muchos días seguidos viendo a sus compañeros de viaje. ¿Quiere reclinar el asiento? Pregunte a la persona de detrás si le molesta que lo haga, no le cuesta nada y quedará bien.

Y por encima de todo, **DISFRUTE**; no hay problema grande ni cuestión sin solución; paciencia y armonía.

VUELOS INTERNOS




Aparte de los dos vuelos internacionales, y quitando el sobrevuelo sobre las líneas de Nazca, tomaremos dos vuelos internos para movernos por el país; exactamente:

TRAYECTO	NÚMERO DE VUELO	HORA DE SALIDA	HORA DE LLEGADA	DURACIÓN
LIMA – AREQUIPA	Por confirmar	Por confirmar	Por confirmar	1h 30'
CUZCO – LIMA	Por confirmar	Por confirmar	Por confirmar	1h 35'

De estos vuelos ahora mismo no tenemos mucha más información puesto que se confirmarán más cerca del viaje. Son vuelos cortos, en aviones de tipo 737-800, normalmente operados por LATAM; y en los que, sea esa compañía o no, llevamos incluido el mismo equipaje para que no tengamos problemas al movernos por el interior del país.

D) HOTELES

En nuestra selección de hoteles hemos primado dos puntos: **LOCALIZACIÓN**, lo más céntricos posible, para reducir el tiempo que nos lleva trasladarnos y el poder movernos por nuestra cuenta cómodamente, y **CATEGORÍA 4******; es decir, **TODAS LAS HABITACIONES SERÁN AMPLIAS Y CONTARÁN CON ARMARIOS, BAÑO COMPLETO, SECADOR DE PELO, AIRE ACONDICIONADO, MINIBAR Y CAJA FUERTE** entre otras comodidades.

HOTELES PREVISTOS O SIMILARES – TODOS MUY CÉNTRICOS	
	LIMA – HOTEL DAZZLER 4**** Dirección: Av. José Pardo 879, Lima 15074, Perú Teléfono: +51 1 6344000
	PARACAS – HOTEL CASA ANDINA SELECT PARACAS 4**** Dirección: Carretera Pisco, Paracas 11550, Paracas 11550, Perú Teléfono: +51 1 6417707
	PUNO – SONESTA POSADA DEL INCA 4**** Dirección: Av. Sesquicentenario N° 610 Sector Huaje Teléfono: 51 (51) 364113

	AREQUIPA – SONESTA HOTEL 4**** Dirección: City Center, Cerro Colorado 04014, Perú Teléfono: +51 54 308777
	COLCA – COLCA LODGE 4**** Dirección: Fundo Puye s/n Yanque., Caylloma, Valle del Colca, Arequipa, Perú Teléfono: +51 54 282177
	CUZCO – HOTEL JOSE ANTONIO 4**** Dirección: Av. Pardo Paseo de los Héroes 1080, Cusco 08000, Perú Teléfono: +51 84 239030
	VALLE SAGRADO – HOTEL SONESTA POSADA DEL INKA 4**** Dirección: Manco II 123, Yucay 08665, Perú Teléfono: +51 84 201107
	AGUAS CALIENTES – HOTEL HATUN INTI BOUTIQUE 4**** Dirección: Imperio de los Incas N° 606, Aguas Calientes 08681, Perú Teléfono: +51 990 689 499

Todos estos hoteles están **RESERVADOS Y CONFIRMADOS**, pero se pone siempre “previstos” porque puede haber circunstancias de última hora o imprevistos fuera de nuestro control, que nos obliguen a cambiarlos.

E) COMIDAS

Un tema que sabemos que es muy delicado porque, aunque todos tenemos claro que comer allí es fácil, por el idioma, siempre nos preocupa saber cuánto nos vamos a gastar en el país y si la cosa se nos puede ir de presupuesto... pero, ¡BUENAS NOTICIAS! Aparte de que llevamos **TODOS LOS ALMUERZOS INCLUIDOS**, es que **COMER EN PERÚ ES BASTANTE MÁS ECONÓMICO QUE EN ESPAÑA** y no es difícil encontrar sitios donde probar auténticas joyas de la cocina local por muy poco precio.

ESQUEMA DE COMIDAS INCLUIDAS Y NO INCLUIDAS				
DÍA	LUGAR	DESAYUNO	ALMUERZO	CENA
24 DE SEPTIEMBRE	VUELO A LIMA	-	En el vuelo	-
25 DE SEPTIEMBRE	LIMA	Buffet en el hotel	Incluido	-
26 DE SEPTIEMBRE	PARACAS	Buffet en el hotel	Incluido	-
27 DE SEPTIEMBRE	LIMA – NAZCA – LIMA	Buffet en el hotel	Incluido	-
28 DE SEPTIEMBRE	LIMA – AREQUIPA	Buffet en el hotel	Incluido	-
29 DE SEPTIEMBRE	AREQUIPA – CAÑÓN DEL C.	Buffet en el hotel	Incluido	Incluida
30 DE SEPTIEMBRE	CAÑÓN DEL COLCA	Buffet en el hotel	Incluido	-
1 DE OCTUBRE	EXCURSIÓN A TITICACA	Buffet en el hotel	Incluido	-
2 DE OCTUBRE	ruta del sol PUNO – CUZCO	Buffet en el hotel	Incluido	-
3 DE OCTUBRE	CUZCO	Buffet en el hotel	Incluido	-
4 DE OCTUBRE	CUZCO – MONTAÑA DE 7 C.	Buffet en el hotel	Incluido	-
5 DE OCTUBRE	VALLE SAGRADO	Buffet en el hotel	Incluido	-
6 DE OCTUBRE	MACHU PICCHU	Buffet en el hotel	Incluido	-
7 DE OCTUBRE	MACHU PICCHU – CUZCO	Buffet en el hotel	Incluido	-
8 DE OCTUBRE	CUZCO – LIMA – VUELO	Buffet en el hotel	-	A bordo
9 DE OCTUBRE	LLEGADA A MADRID	En el vuelo		

NOTA: Si se adelantase algún vuelo o excursión, se cambiaría el desayuno buffet de ese día por desayuno de tipo picnic.

Por tanto, exactamente llevamos:

- **INCLUIDAS:** 14 desayunos (+ 1 desayuno en el vuelo) + 13 almuerzos + 1 cena (+ 1 cena en el vuelo)
- **NO INCLUIDOS:** 13 cenas y un almuerzo.

Ya que la cocina peruana está reconocida a nivel mundial, hemos preferido dejar libres las cenas para que cada uno coma lo que quiera y pueda probar las delicias locales. Obviamente, si su presupuesto estás más ajustado, no es problema tampoco puesto que **ALLÍ HAY SUPERMERCADOS** donde conseguir comida, algo de fruta, yogures y similares a buen precio.

Pero vamos, la cocina peruana es una de las más diversas y reconocidas del mundo, fusionando influencias indígenas, españolas, africanas, chinas y japonesas. Destaca por su variedad de ingredientes frescos, como el ají, el maíz, la papa y el pescado. Platos emblemáticos incluyen el **CEVICHE**, el **LOMO SALTADO**, el **AJI DE GALLINA** y la **PACHAMANCA**. Además, su repostería y bebidas, como el **PISCO SOUR**, complementan una gastronomía llena de sabor, tradición e innovación.

Y ahora, la pregunta del millón, **¿CUÁNTO VALE COMER EN PERÚ?** El costo de una comida en un restaurante en Perú varía según el tipo de establecimiento y su ubicación. A continuación, se presentan estimaciones promedio:

- **Restaurantes económicos:** Ofrecen menús diarios que incluyen entrada, plato principal y bebida, con precios que oscilan entre 5 y 15 soles peruanos (aproximadamente 1,25 a 3,75 euros). Osea, REALMENTE ECONÓMICO.
- **Restaurantes de gama media:** En estos lugares, una comida puede costar entre 20 y 40 soles peruanos (aproximadamente 5 a 10 euros). Estos son los restaurantes que más recomendaremos durante nuestra estancia.
- **Restaurantes de alta gama:** Establecimientos reconocidos, como Central o Maido en Lima, ofrecen experiencias gastronómicas que pueden superar los 300 soles peruanos (alrededor de 75 euros) por persona.




Es importante tener en cuenta que estos precios pueden variar según la ciudad y la zona específica del restaurante. Además, factores económicos como la inflación pueden influir en los costos; por ejemplo, en noviembre de 2024, la inflación en Perú aumentó un 0,09%, afectando sectores como restaurantes y hoteles. Pero vamos, en resumen, Perú ofrece opciones gastronómicas para diversos presupuestos, desde comidas económicas hasta experiencias culinarias de lujo.



F) ANEXO CON INFORMACIÓN PRÁCTICA

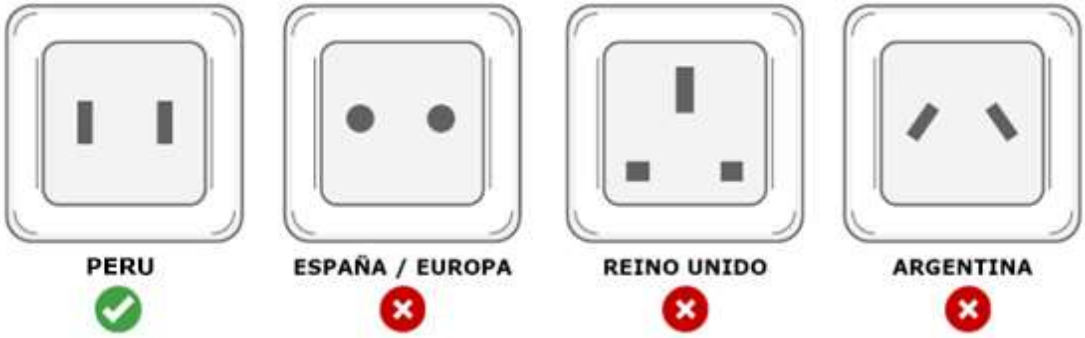



En esta parte hemos incluido varias indicaciones que le ayudarán a resolver las dudas más frecuentes que pueden surgir, y también, reseñar que en nuestra página web, www.viajesnicolas.com, encontrará no sólo más detalles y explicaciones sino también fotos de años anteriores.

Como último apunte, antes de meternos en ello le recordamos que todo lo comentado aquí obviamente **SIEMPRE ES POR PERSONA** porque, aunque usted pueda ir en pareja, o con amigas o con quién quiera, nosotros en el momento de redactar el texto lo estamos haciendo genérico para todas las personas que están leyendo esto.

NOTAS IMPORTANTES	
 <p>PASAPORTE Y ADUANA</p>	<p>Para viajar a Argentina hace falta:</p> <ul style="list-style-type: none"> ▪ PASAPORTE CON AL MENOS 6 MESES DE VALIDEZ DESDE LA FECHA DE REGRESO (es decir, como pronto tiene que caducar en marzo 2026) <p>A los ciudadanos españoles NO SE NOS EXIGE VISADO NI VACUNACIÓN NINGUNA, al llegar nos harán un control de foto y huellas dactilares, similar al que hacemos en España a todo extranjero no comunitario, para obtener el Tarjeta Andina de Migraciones (TAM). Tampoco tenemos que bajarnos ninguna app ni hacer nada más.</p>
 <p>DINERO Y CAMBIO</p>	<p>La moneda oficial de Perú es el SOL PERUANO, abreviado normalmente como PEN. Se emite en billetes de 10, 20, 50, 100 y 200 soles, así como en monedas de 1, 2 y 5 soles, además de céntimos. Es una moneda estable y ampliamente utilizada en el país y equivale, más o menos, a 30 céntimos de Euro; es decir, por un Euro te dan de 3 a 4 soles.</p> <p>¿Se puede conseguir soles en España? Sí, pero no es tan común como otras monedas extranjeras. Algunos bancos y casas de cambio en España pueden ofrecer soles peruanos, aunque la disponibilidad puede variar. Generalmente, los aeropuertos y entidades especializadas en cambio de divisas los manejan, pero las tasas pueden ser menos favorables.. así que la opción más conveniente es llevar euros y cambiarlos allí en casas de cambio o retirar efectivo de cajeros automáticos, ya que las tasas suelen ser mejores... así que teniendo eso en mente le damos los siguientes consejos:</p> <ul style="list-style-type: none"> - DEBE LLEVAR EUROS EN EFECTIVO, EN BILLETES VARIADOS. Al llevar euros y en billetes variados, podrá cambiar EXACTAMENTE LO QUE NECESITE. Osea, por explicarlo más claramente; si llevo billetes variados y tengo que pagar algo que vale 20€, justo pago con un billete de 20€, perfecto; pero si tengo que pagar algo de 20€ y sólo tengo billetes de 50€, me la juego a que o bien me devuelvan euros, que pueden ser falsos o que me devuelvan más soles de los que necesito y luego me sobrarán. Es mejor siempre pagar exacto y a las malas redondear que cualquiera de las otras opciones. - NO LLEVE DÓLARES. Más que nada porque es más fácil conseguir, por ejemplo, 2 billetes de 10€, 4 de 20€, etc... a que tenga por casa esos mismos billetes pero en dólares... y cuando cambiemos iremos cambiando poco a poco, así que necesitamos billetes variados. - LOS BILLETES DEBEN ESTAR LO MÁS NUEVO POSIBLES. En Perú no tienen muchas maneras de detectar billetes falsos, así que, en el caso de las divisas extranjeras, usan la regla de si parece nuevo y está en buen estado, es auténtico, y si tiene algún desperfecto, marca, pintada o similar, no lo quieren coger porque desconfían. Por eso, recomendamos que contacte con su banco días antes y que traiga todo el dinero en el mejor estado posible; tampoco recomendamos doblarlo precisamente para no arrugar los billetes. - ¿QUÉ CANTIDAD DEBE APARTAR PARA LAS COMIDAS? Nosotros recomendamos que haga un cálculo de 15-20 euros por persona y día, esto es, 14 días x 20€ = 280€. Obviamente ese cálculo es SIN INCLUIR COMPRAS (puesto que no sabemos qué se va a comprar) y está hecho de manera que un día a lo mejor puede comer más caro y otro más barato pero lo bueno

	<p>de no tener que llevar el dinero cambiado es que como lleva euros, puede llevar de más sin problemas porque lo que le sobre, se lo vuelve a traer y aquí no ha pasado nada.</p> <p>-APARTE DE ESO, NO OLVIDE LLEVAR UNA TARJETA, ya sea de débito o crédito. Da igual que sea Visa, Mastercard, del banco Santander, BBVA, Revolut. Desaconsejamos llevar American Express porque debido a las fuertes comisiones que cobran a los vendedores, muchos negocios no la quieren coger.</p>
 <p>GUIAS TURÍSTICOS</p>	<p>Durante el viaje, en cada punto o ciudad que toquemos, TENDREMOS UN / UNA GUÍA LOCAL que nos acompañará durante las excursiones y que nos explicará cada punto, monumento o detalle para hacernos una visión más completa de todo lo que vemos. Dichos guías, debido a la extensión del país irán cambiando según las zonas y regiones.</p> <p>Dicho esto, agradecemos el comportamiento cívico de todos, primero, porque no es un guía en exclusiva de sólo unas personas, sino que el/la guía se tiene que ocupar de todo el grupo y, también, ni un siervo ni un esclavo que tenga que procurarnos todos los caprichos que necesitemos; su labor comienza cuando llegamos a un sitio y termina cuando nos vamos de él.</p> <p>Por otro lado, al finalizar sus servicios, es costumbre pasar un sobre o bolsa que les dará Nicolás para el que quiera dejar algo de propina para la guía y el conductor (ellos se lo reparten). Nuestra recomendación es dejarles, por ejemplo, un billete de 5€ o 20 soles si nos viene mejor, algo así que por sí solos no hacen mucho, pero en conjunto les puede dar para algo más.</p>
 <p>NUESTRO AUTOCAR</p>	<p>Durante el itinerario hemos hablado varias veces de los trayectos en autocar y queríamos describirles cómo son los autocares allí: serán autocares privados de última generación con aproximadamente 45 asientos (lo cual quiere decir que no irán completos) y un espacio amplio entre asiento y asiento. Irán equipados con micrófono para la guía, aire acondicionado y los habrá incluso que tengan cargadores USB. Obviamente, en cada ciudad, será un bus distinto.</p> <p>El orden de los asientos en el autocar será POR ESTRICTO ORDEN DE APUNTARSE AL VIAJE. No usamos ni asientos rotativos ni tampoco la norma de que "el primero que llega coge el asiento que le da la gana" porque ninguna de las dos opciones nos ha traído buenas experiencias. Cuando es rotativo, hay gente que se queja que no es lo mismo tener los primeros asientos en un trayecto entre un punto y otro que tenerlos en Cuzco, por ejemplo, y cuando es por orden de cómo los coges ese día, hay gente que por la obsesión de coger los primeros asientos sale a toda prisa de los hoteles y se olvida en la habitación del abrigo que dejó en el armario, de chequear en los cajones de la habitación e incluso hemos conocido gente que ha tenido olvidos graves (como el dinero en la caja fuerte) o accidentes y percances.</p> <p>Por eso, tras darle muchas vueltas, hemos pensado que el orden más justo es por orden de cómo se han ido apuntando y pagando el viaje; de esa manera se premia a la gente que se apunta con tiempo y que gracias a estar apuntados en las fechas correspondientes ha permitido llegar al mínimo de plazas para que el viaje salga adelante (puesto que obviamente, si no se llega a un mínimo de plazas los viajes no salen).</p> <p>Pero ESTO DEL ORDEN DE LOS ASIENTOS NO ES ALGO QUE NOS TENGA QUE QUITAR LA SALUD porque en este viaje en concreto, <u>TODO LO BONITO QUE VEMOS, LO VEMOS A PIE</u>; no podemos meter el autocar en el Machu Picchu, ni en el lago Titicaca, ni subirlo a los Andes. Usaremos el autocar, sí, pero será nuestro medio de transporte, nada más. Y debemos ser pacientes y comprensivos con los que van más atrás tanto como con los que van adelante, facilitando la salida y el paso; si cada vez que paramos me pongo de pie en la mitad del pasillo y empiezo a organizar mis cosas tranquilamente, sin importar que haya gente esperando para pasar, no estoy ayudando mucho a la convivencia: es mejor dejar pasar y luego ya ponerme yo con ello.</p> <p>Como última nota, reseñar que los autocares en Perú son de estilo americano, con asientos cómodos, PERO CON UNA SOLA PUERTA PARA ENTRAR O SALIR; lo cual requiere paciencia cuando hay que bajarse y subir porque todo el mundo tiene que salir por delante... y no pasa nada, esperamos a que baje todo el mundo, no tenemos prisa ninguna, no hay por qué agobiarse con salir el primero... pero este sistema de puerta única se lleva mucho en América en general para que el conductor controle quién entra y quién sale del autocar.</p>
 <p>CLIMA</p>	<p>Durante finales de septiembre y principios de octubre, Perú experimenta la transición de la estación seca a la lluviosa en la sierra y selva, mientras que en la costa el clima sigue siendo templado y húmedo.</p> <p>Aquí tiene un desglose del clima en cada ciudad que visitará:</p> <ol style="list-style-type: none"> 1. Lima (Costa – Clima templado y húmedo) <ul style="list-style-type: none"> • Temperatura: 15°C - 22°C • Clima: Nublado y con neblina en las mañanas, pero con posibilidades de despeje por la tarde. Baja humedad, sin lluvias. • Recomendación: Ropa ligera con una chaqueta liviana para las noches frescas. 2. Paracas (Costa – Clima árido y ventoso)

	<ul style="list-style-type: none"> • Temperatura: 16°C - 24°C • Clima: Soleado la mayor parte del día, pero con vientos fuertes en la tarde. No llueve. • Recomendación: Ropa ligera, cortavientos y gafas de sol para protegerse del viento y arena. <p>3. Cusco (Sierra – Clima templado de día, frío en la noche)</p> <ul style="list-style-type: none"> • Temperatura: 6°C - 22°C • Clima: Días mayormente soleados, pero con posibles lluvias ligeras al final de la tarde. Noches frías. • Recomendación: Ropa en capas, con abrigo para la noche. <p>4. Valle Sagrado (Sierra – Clima similar a Cusco, pero un poco más cálido)</p> <ul style="list-style-type: none"> • Temperatura: 8°C - 24°C • Clima: Días soleados, pero con aumento de nubosidad y posibles lluvias ligeras por la tarde. • Recomendación: Ropa en capas y chubasquero ligero. <p>5. Machu Picchu & Aguas Calientes (Selva alta – Clima cálido y húmedo)</p> <ul style="list-style-type: none"> • Temperatura: 12°C - 26°C • Clima: Cálido y húmedo, con mañanas despejadas, pero aumento de la nubosidad por la tarde. Posibles lluvias ligeras. • Recomendación: Ropa ligera y transpirable, pero con chubasquero o poncho para la humedad. <p>6. Puno & Lago Titicaca (Altiplano – Clima frío y seco, con mucho viento)</p> <ul style="list-style-type: none"> • Temperatura: 0°C - 19°C • Clima: Días soleados, pero con temperaturas muy frías en la noche y madrugada. Sensación térmica más baja por el viento. • Recomendación: Abrigo grueso, bufanda, guantes y gorro para la noche y madrugada. <p>En este viaje pasaremos por distintos climas, por lo que es clave LLEVAR ROPA EN CAPAS y no olvidar un chubasquero o poncho impermeable, y protección contra el sol y el frío. ¡Disfrute de la increíble diversidad climática de Perú!</p>
 <p>EQUIPAJE Y ROPA</p>	<p>Nosotros viajamos a Perú a finales de septiembre, que es, junto a mayo, las dos mejores épocas para visitar aquel país por coincidir con su estación seca; lo que implica buenas temperaturas y poca lluvia, no obstante, vamos a intentar pormenorizar la maleta por zonas, que es lo más recomendable.</p> <p>Con eso en mente, y teniendo en cuenta que pasaremos por las tres zonas (COSTA, SIERRA Y SELVA ALTA), aquí le dejamos una guía para hacer una maleta de manera eficiente:</p> <p>1. LIMA Y PARACAS – Clima de Costa: templado y húmedo</p> <ul style="list-style-type: none"> • Ropa ligera (camisetas de manga corta, pantalones cómodos) • Chaqueta cortavientos o suéter (especialmente en las noches y en Paracas, donde hay viento) • Zapatos cómodos para caminar • Gafas de sol y protector solar <p>2. CUZCO, VALLE SAGRADO, MACHU PICCHU Y AGUAS CALIENTES – Clima de Sierra: variado, días templados y noches frías</p> <ul style="list-style-type: none"> • Ropa en capas: camisetas térmicas o de manga larga, sudaderas y una chaqueta abrigada • Chubasquero o poncho impermeable (pueden caer lluvias ligeras) • Pantalones trekking o deportivos • Zapatillas de trekking o botas cómodas (especialmente para Machu Picchu y el Valle Sagrado) • Gorra o sombrero para el sol • Bufanda y guantes ligeros (por si refresca más de lo esperado) <p>3. PUNO Y LAGO TITICACA – Altiplano: frío y viento, especialmente en la noche</p> <ul style="list-style-type: none"> • Abrigo grueso o cortavientos • Bufanda, gorro de lana y guantes térmicos • Medias térmicas o de lana de alpaca • Pantalones abrigados o leggings térmicos debajo <p>EXTRAS IMPORTANTES:</p> <ul style="list-style-type: none"> • Protector solar y labial hidratante (el sol a gran altitud es intenso) • Repelente de insectos (para Aguas Calientes y zonas húmedas)
	<p>La corriente eléctrica es a 220-240 voltios, como en España, pero el enchufe es distinto al nuestro. Es un enchufe de PATILLAS PLANAS PARALELAS, al estilo americano / japonés.</p> <p>Exactamente, la comparativa sería esta:</p>

<p>CORRIENTE Y ENCHUFE</p>	 <p>PERU ESPAÑA / EUROPA REINO UNIDO ARGENTINA</p> <p>No obstante, no tiene por qué preocuparse puesto NOSOTROS LES DAREMOS UN ADAPTADOR POR PERSONA EL DÍA DE LA SALIDA, con el que podrá cargar el móvil, tablet o similar sin problemas... y si necesita más, siempre puede ir turnando los aparatos o bien llevarse una regleta española y conectarla al adaptador. Alternativamente, también puede comprar un adaptador en Lima por unos 10 soles aproximadamente.</p> <p>Por último, cada vez más hoteles tienen enchufes tipo USB y, si es de hacer muchas fotos o la batería del móvil ya le dura poco, no olvide llevar una batería portátil.</p>
 <p>DIFERENCIA HORARIA</p>	<p>A finales de septiembre / primeros de octubre, Perú sigue el hora estándar de Perú (PET, UTC - 5) y España (Madrid) está en horario de verano (CEST, UTC +2). Esto es, LA DIFERENCIA HORARA ENTRE MADRID Y PERÚ DURANTE EL VIAJE SERÁ DE 7 HORAS. Por ejemplo, cuando en Madrid son las 14:00 hrs, las dos del mediodía, en Perú serán todavía las 7 de la mañana.</p> <p>Por otro lado, aunque no nos afecta, a finales de octubre, España cambia al horario de invierno (CET, UTC +1), y la diferencia se reduce a 6 horas.</p>
 <p>COMPRAS</p>	<p>Perú es un paraíso para los amantes de las compras, con una gran variedad de SOUVENIRS AUTÉNTICOS llenos de historia y tradición. Uno de los recuerdos más emblemáticos son los TEXTILES ANDINES, elaborados con lana de alpaca o vicuña. Desde suaves bufandas y ponchos hasta finos chales y suéteres, estas prendas son no solo hermosas, sino también de excelente calidad. En mercados como SAN PEDRO EN CUZCO o el de PISAC EN EL VALLE SAGRADO, se pueden encontrar diseños coloridos tejidos a mano por artesanos locales, que refleja la identidad y cosmovisión andina.</p> <p>Otra compra imprescindible, aunque la desaconsejamos por el tema del transporte, son los productos elaborados con PLATERÍA Y CERÁMICA, ambos profundamente ligados a la historia preinca e inca. Las ciudades de Cuzco y Lima son conocidas por sus joyerías de PLATA 950, donde se encuentran piezas con símbolos incas y diseños modernos. También destacan las CERÁMICAS DE CHULUCANAS, con su característico color negro brillante, y las REPRODUCCIONES DE HUACOS MOCHICAS Y NAZCAS, perfectas para los amantes del arte precolombino.</p> <p>Por supuesto, no se puede dejar Perú sin llevarse un poco de su GASTRONOMÍA EN FORMA DE SOUVENIRS. En los mercados y tiendas especializadas se encuentran GRANOS DE CAFÉ DE ALTURA, CHOCOLATES DE CACAO PURO, PISCO (EL FAMOSO LICOR PERUANO) Y AJÍES SECOS que capturan la esencia de la cocina peruana. Sin duda, cada compra en Perú es una manera de llevarse un pedazo de su riqueza cultural y natural a casa.</p>
 <p>SEGURIDAD</p>	<p>Perú es un país relativamente seguro, pero con dos zonas muy marcadas; por un lado, tenemos PERÚ o CUZCO, donde la seguridad es un poco más limítrofe, al nivel de un Barcelona nuestro; nada de lo que preocuparse mucho, pero donde conviene estar atentos porque pueden no ser robos con violencia sino más bien, hurtos al descuido. Es decir; en los días que pasemos en la capital, siempre mochila por delante, todo bien guardado y por supuesto, ojos atentos.</p> <p>Y luego estaría la ZONA DE LAS PEQUEÑAS CIUDADES, mucho más segura, como pueden ser Puno o Arequipa; donde ya podemos ir un poco más tranquilos porque no dejan de ser ciudades muy pequeñas, con poca gente, ya sean con buenas o con malas intenciones.</p> <p>Aparte de eso varios consejos:</p> <p>-NUNCA HAY QUE LLEVAR TODO EL DINERO ENCIMA. El dinero se queda en el hotel, que tampoco tiene que estar en la caja fuerte, puede estar guardado en la maleta o mochila sin problemas (son buenos hoteles, nadie va a entrar a revisarte el equipaje). Nuestro guía le asesorará de la cantidad que tiene que llevar diariamente y como los hoteles están céntricos, si necesita más siempre puede volver.</p> <p>-LA DOCUMENTACIÓN TAMBIÉN SE QUEDA EN EL HOTEL porque perder el pasaporte puede ser un grandísimo problema allí. Para hacer un pasaporte nuevo tiene que acudir al consulado de su país y lamentablemente, no hay consulado en todas las ciudades de Perú...</p>

-SIN METERNOS EN LA ORGANIZACIÓN DE CADA HOGAR, CONVIENE QUE NO TODO EL DINERO LO LLEVE LA MISMA PERSONA. De toda la vida ha habido matrimonios donde el dinero lo lleva uno de los dos, o grupos de amigas donde se hace fondo común pero ambas cosas, muy respetables, tienen en común que pueden ser problemáticas si le pasa algo a esa persona o si justo en ese momento nos separamos; es mejor dividir las cosas y evitar riesgos.

-EL TELÉFONO MÓVIL SIEMPRE TIENE QUE TENER PIN Y UN BLOQUEO DE SEGURIDAD. Aunque cada día se roban menos teléfonos móviles, llevarlo sin clave de bloqueo o sin pin puede ser problemático. Mejor por otro lado un móvil bueno, con buena cámara, que dos, uno para llamar y otro para las fotos.

-MEJOR NO PONERLE CANDADO A LA MALETA. Porque siempre hay el que se olvida la llave en casa, el que no la encuentra, y al final hay que romper el candado y la maleta y este viaje son muchos vuelos. Aparte de que las maletas van muy controladas ya, un pequeño candado no impediría que nadie te abriese la maleta así que es mejor no ponérselo.

-SI VIAJO LIGERO, TENGO MENOS POSIBILIDADES DE PERDER ALGO. No necesito grandes alardes para disfrutar del Machu Picchu; tan sólo mi persona, la cámara de fotos o teléfono móvil y si acaso una mochila para llevar un jersey y un bocadillo; nada más. Si salgo del hotel con una riñonera, una mochila, dos carteras, un gorro, una bufanda, los objetivos de la cámara... puede que no me roben, pero puede también que lo pierda porque voy a ir incómodo, me voy a tener que quitar cosas para poder sentarme y no voy a estar ágil. Lo importante no es tener una súper cámara sino saber usar bien la que tienes y, por tanto, mejor ir con lo justo y no perderlo.

-NUNCA HAY QUE DECIRLE A NADIE NI A QUÉ NOS DEDICAMOS NI DONDE NOS QUEDAMOS NI QUÉ HACEMOS. Eso es información que no le importa a nadie; ya es obvio que se nos ve turistas cuando salimos, pero dar más datos puede ser problemático, quizás no por el interlocutor sino por un tercero que nos esté oyendo.

-ANTES DE IRNOS DE UN HOTEL, REPASO DOS VECES LA HABITACIÓN. Como hemos dicho, son buenos hoteles, con mucho armario, con caja fuerte, y muchas veces cuando llegamos, metemos el abrigo en el armario, el dinero en la caja fuerte... y tres días después se nos ha olvidado, o justo ese día no hace frío y nos olvidamos el abrigo, o nos olvidamos el adaptador de corriente porque justo es de color negro, al igual que el mueble donde estaba enchufado, etc. Es mejor tardar un poco más y repasarlo todo bien y si sobre todo somos dos en la habitación, repasamos los dos.

-EN EL CASO DE OLVIDAR ALGO, TIENES QUE AVISARLO LO ANTES POSIBLE Y, SOBRE TODO, PENSAR SI MERECE LA PENA RECUPERARLO. Porque no es ya tanto el envío desde allí, que puede ponerse en un rango de 20 a 40 euros, sino que, además, cualquier cosa que te envíen de Perú a España TIENE QUE PAGAR ARANCELES independientemente de que fuera tuyo o no. Por poner un ejemplo, si te olvidas una Tablet en un hotel y te la tienen que enviar, no es sólo que pagues el envío, pongamos 30€, es que las aduanas españolas te cobrarán unos 40-50 euros de aranceles, lo que en la práctica significa casi 80€ y un mes de espera... y por poco más, te compras una Tablet nueva.

-EN EL CASO DE QUE TE ROBEN, LO MEJOR ES SEGUIR CON TU VIDA. Porque ir a una comisaría no me va a devolver ni el dinero ni el teléfono móvil, pero, sin embargo, si me va a quitar tiempo de la excursión o de ver cosas, que es lo que realmente tiene valor. Sabemos que puede sonar duro, pero conviene ser prácticos; no conocemos a nadie a quién le hayan robado dinero, que luego haya ido a la comisaría a denunciarlo y lo recuperase.



MEDICINAS Y SEGURO

El primer punto obvio es que, al igual que en cualquier viaje, conviene llevar con nosotros todo aquello que podamos necesitar para nuestra estancia incluyendo por si acaso algo para un catarro ocasional tipo FRENADOR o Augmentine, algo para los desarreglos intestinales (FORTASEC, etc), algo para los mareos como BIODRAMINA, así como MASCARILLAS, por si las necesitásemos. No se trata de llevar una farmacia a cuestas, pero 3 o 4 pastillos de cada, en un pequeño neceser y ya tenemos solución para más de la mitad de los posibles problemas que uno puede tener al viajar; en Argentina, como en buena parte del mundo, **ES IMPOSIBLE COMPRAR MEDICAMENTOS SIN UNA RECETA EMITIDA POR SU SANIDAD.**

Por otro lado, **LA SANIDAD ALLÍ ES PÚBLICA PERO NO UNIVERSAL**, es decir, los argentinos están cubiertos sin problemas pero **NOSOTROS COMO EXTRANJEROS SÍ QUE TENEMOS QUE PAGAR POR LA ATENCIÓN MÉDICA**; por lo que, tratándose de un viaje de tantos días y lugares tan distintos, **RECOMENDAMOS CONTRATAR UN SEGURO DE VIAJE SÍ O SÍ**; viajar sin él allí implica que una simple consulta al médico conlleve un **PAGO HASTA POR UN SIMPLE DIAGNÓSTICO** y lamentablemente ni Sanitas, ni Asisa, ni Adeslas ni la tarjeta sanitaria europea tienen cobertura allí (es más, muchos seguros privados no te cubren ni la atención dental aquí, como para cubrir algo allí).

Es por esto que **NOSOTROS LE PODEMOS INCLUIR EL SEGURO OPCIONAL DE ASISTENCIA Y GASTOS DE ANULACIÓN MULTIASISTENCIA PLUS DE INTERMUNDIAL.** Con él, no sólo tendrá cobertura médica en el país (con coberturas que llegan hasta el millón de euros incluso) **SINO TAMBIÉN UNA ASISTENCIA SANITARIA DE CALIDAD Y UNA POSIBLE REPATRICIÓN ANTICIPADA SI LA NECESITA.** Esto, que sobre el papel puede parecer una tontería y mejor ahorrárselo, le permitirá viajar tranquilo, no sólo en caso de una

caída y posterior luxación, fracturas, etc... que suele ser lo más habitual en los viajes sino de cualquier problema que le surja.

Y además, **TAMBIÉN LE CUBRE UNA POSIBLE CANCELACIÓN DEL VIAJE POR UNA CAUSA JUSTIFICADA**, normalmente de índole médica o relacionada con la hospitalización de un familiar, que nos impida viajar en esas fechas. Pero, para que esta opción funcione, tiene que ser contratado y pagado en el momento de reservar el viaje, ya en el momento del pago de la reserva.

El precio de dicho seguro es:

- **PARA MENORES DE 75 AÑOS:** 100€
- **PARA PERSONAS DE 75 AÑOS O MÁS:** 130€

Por eso, porque se hace diferenciación según la edad es por lo que hemos puesto un asterisco junto a su precio dentro del cuadrado de precios. Esta edad se refiere a la EDAD EN EL MOMENTO DE CONTRATAR EL SEGURO. Y sí, es un precio elevado, pero es algo lógico teniendo en cuenta que son 17 días de viaje (ósea, 17 días de posibilidades de que le pase algo) y un montante de viaje que llega a los 6000€.

Si quiere ver las coberturas y póliza completa, pídasela y se la enviaremos por correo electrónico. También lo tenemos colgado en nuestra página web, dentro de la pestaña SEGURO DE VIAJE de este especial.

Por último, varias puntualizaciones que vemos importante reseñar. La primera y más importante es que, al igual que todos los seguros, **ESTA PÓLIZA NO CUBRE CAMBIOS DE PLANES PERSONALES O MIEDO A VIAJAR POR UNA HUELGA, GUERRA CERCANA O SIMILAR** por muy justificada que nos parezca dicha causa a nosotros. Si bien, Argentina es un país muy tranquilo que rara vez se mete con nadie, pero si no hay prohibición del Ministerio Español de Asuntos Exteriores para viajar allí, o si no hay prohibición del Gobierno Argentino de entrar al país, sí o sí, tendremos que hacer el viaje.

Por otro lado, en cuanto atención sanitaria se refiere, este seguro no es una carta blanca que nos permita solicitar atención donde queramos a discreción; primero, al no ser que sea una situación de vida o muerte, **TENDREMOS QUE INFORMAR AL SEGURO POR TELÉFONO DE NUESTRA SITUACIÓN, INCLUSO ANTES DE IR A UN HOSPITAL** puesto que pueden tener acuerdos con ciertos hospitales en concreto y es mejor que nos deriven al indicado; la atención será rápida y más cómoda que ir a un hospital público. También, es evidente, pero podemos tener que adelantar ciertos posibles gastos como medicinas, etc; y conservar los tickets para que luego nos lo pague el seguro (por ello conviene llevar siempre una tarjeta de crédito o débito); que no hay problema, el seguro se hará cargo de ello, pero no nos podrán hacer un Bizum en ese mismo momento, tendremos que adelantarlos nosotros. **POR FAVOR NO PASE POR ALTO ESTA OBSERVACIÓN, SE EVITARÁ PROBLEMAS Y MALENTENDIDOS.**

Por último, aparte de lo expuesto aquí, queremos apuntar que **EL IMPORTE DEL SEGURO NUNCA ES REEMBOLSABLE, CANCELEMOS POR GUSTO O NO, Y TODA CANCELACIÓN, JUSTIFICADA O NO, CON SEGURO O NO, CONLLEVA GASTOS DE GESTIÓN** que tendrá que afrontar y adelantar en el momento de cancelar. Y aún con dicho seguro, habrá que exponer la reclamación a este, presentar la documentación y comenzar un proceso que no es automático y que fácilmente puede dilatarse meses (pero que si la cancelación es justificada, siempre acaba bien) porque al igual que a usted se le exigirán los certificados médicos, a nosotros como agencia nos exigen documentos de la cancelación de todos y cada uno de los servicios, billete de la aerolínea, etc (empresas que no desafortunadamente no contestan tan rápido); paciencia y serenidad; no es cancelar y recibir el dinero al día siguiente.



PROCESO DE RESERVA

Una vez tengan claro que quieren reservar, el siguiente paso sería formalizarla, aportando datos y una señal a cuenta, puesto que **NO PODEMOS RESERVAR UNA PLAZA SIN SEÑAL O SIN DATOS**; NECESITAMOS AMBOS PARA PODER BLOQUEARLE SU PLAZA AÉREA. Y, aunque el viaje sea en octubre / noviembre y parezca que falta mucho, **LE RECOMENDAMOS QUE RESERVE CON LA MAYOR ANTELACIÓN POSIBLE PUESTO QUE ESTE VIAJE SE SUELE AGOTAR.**

No hace falta hacer la reserva en persona en la misma agencia, sobre todo si usted es de fuera; puede hacerla POR TELÉFONO o POR E-MAIL sin problemas y los pagos, por ejemplo, con tarjeta o por transferencia / ingreso.

En cuanto a la parte de los datos, necesitaríamos los siguientes **POR PERSONA:**

- NOMBRE COMPLETO TAL Y COMO FIGURA EN EL PASAPORTE**
- DIRECCIÓN FÍSICA (calle, número, piso, código postal, localidad)**
- TELÉFONO MÓVIL**

-**UNA DIRECCIÓN DE E-MAIL (si tiene)**

-**COPIA O FOTO DE LA PÁGINA DE LOS DATOS DEL PASAPORTE (LEGIBLE, SIN BRILLOS Y A BUEN TAMAÑO)**

-SI VA A QUERER EL SEGURO OPCIONAL DE ASISTENCIA Y ANULACIÓN (SÍ / NO)
-EN CASO DE QUERER EL SEGURO, NECESITAREMOS TAMBIÉN EL NÚMERO DE DNI
-TIPO DE HABITACIÓN (DOBLE / TRIPLE / INDIVIDUAL)

Por favor, insistimos, **NECESITAMOS DICHS DATOS DE TODAS LAS PERSONAS QUE VAYAN A VIAJAR**, no dé por hecho que ya tenemos algún dato, no tenemos la base de datos de contactos conectada al sistema de reservas, aparte de que pueden haber cambiado o puede haber algún dato mal y conviene que tengamos todo correcto y actualizado. Por otro lado, el motivo de pedir su teléfono móvil y e-mail es porque así nos lo exige la compañía aérea: quieren poder contactar con cada persona rápidamente en el caso de que hubiera algún problema, retraso o cambio de vuelo, lo cuál no nos parece mal.

Puede enviarnos todos esos datos por e-mail a viajesnicolas@viajesnicolas.com pero, por favor, no olvide indicar su nombre completo y de qué viaje estamos hablando ("Argentina 1"). Es decir, si nos va a enviar una copia del pasaporte, no envíe el e-mail y punto, gaste un poco de tiempo y ponga en el mensaje "María tal y cual – foto del pasaporte para viaje Argentina 1", por ejemplo, cosa que nos va a ayudar muchísimo a localizarlo y poder procesarlo correctamente puesto que no se imagina la cantidad de e-mails que recibimos diariamente y la cantidad de gente que escribe sólo pidiendo "información de sus viajes" o "la documentación que me faltaba" y no pone nada más.

El precio total del viaje **SERÍA EL RESULTADO DE SUMAR EL PRECIO DEL VIAJE SEGÚN EL TIPO DE HABITACIÓN Y LAS TASAS AÉREAS (420€) MÁS EL SEGURO DE ASISTENCIA Y CANCELACIÓN SI LO REQUIERE**. Las tasas aéreas van desglosadas y con un asterisco porque reflejan el dinero que cobra la aerolínea por el tipo de billete, las tasas aeroportuarias de cada aeropuerto que usan y el precio del combustible. Por eso, aunque poco probable, pueden variar si el combustible sube o baja.

De todas formas, para ayudarle con el esquema de pagos, hemos hecho las siguientes tablas de precios:

-TABLA 1; PRECIO POR PERSONA SI DESEA CONTRATAR EL SEGURO OPCIONAL DE ASISTENCIA Y GASTOS DE ANULACIÓN:

TIPO DE HABITACIÓN	PRECIO TOTAL (VIAJE + 420€ TASAS AÉREAS + 100€ DE SEGURO)	PRIMER PAGO (SEÑAL + 100€ DE SEGURO)	PAGO FINAL
DOBLE	5.370 €	2.000€	3.370 €
TRIPLE	5.370 €	2.000€	3.370 €
INDIVIDUAL (+985€)	6.355 €	2.000€	4.355 €

Recuerde que, si tiene 75 años o más en el momento de reservar el viaje, LE TIENE QUE SUMAR 30€ al precio del seguro (porque 100€ vale en el caso de ser menor de 74 años y 130€ en el caso de tener 75 o más años).

-TABLA 2; SI NO DESEA DICHO SEGURO OPCIONAL:

TIPO DE HABITACIÓN	PRECIO TOTAL (PRECIO + 450€ TASAS AÉREAS)	PRIMER PAGO (SEÑAL)	PAGO FINAL
DOBLE	5.270 €	1.900 €	3.370 €
TRIPLE	5.270 €	1.900 €	3.370 €
INDIVIDUAL (+985€)	6.255 €	1.900 €	4.355 €

Como verá, dividimos el pago del viaje en dos partes:

-UN PRIMER PAGO EN EL MOMENTO DE RESERVAR EL VIAJE, que incluye un adelanto, con el que aseguraríamos sus vuelos (importante, porque los vuelos cambian de precio y van subiendo según se acerca la fecha, por eso conviene asegurarlos al precio con el que hemos calculado el viaje) más el seguro opcional de asistencia y anulación, si lo quiere (dicho seguro debe de ser contratado y pagado en el momento de reservar).

-UN SEGUNDO PAGO O PAGO FINAL, COMO TARDE 25 DÍAS ANTES DEL VIAJE, es decir, tiene que quedar todo pagado el **30 DE AGOSTO**. Dicho pago puede hacerlo cuando quiera, como si lo paga todo junto o como si lo paga en varias partes SIEMPRE Y CUANDO ESTÉ TODO PAGADO EN ESA FECHA. En ese segundo pago es donde se incluye el suplemento individual y tiene una fecha límite porque así nos lo exige la compañía aérea, por lo comentado antes...

Dichos pagos se pueden hacer **EN EFECTIVO** o mediante **TARJETA DE CRÉDITO / DÉBITO** (VISA O MASTERCARD; no aceptamos American Express), **INGRESO O TRANSFERENCIA BANCARIA**.

Por si lo necesita, nuestro número de cuenta es el siguiente:

-Cuenta: ES58 0075 0103 0906 6724 (Banco Popular / Banco Santander)

-Titular: Viajes Nicolás García S.A.

NO OLVIDE INDICAR EN EL CONCEPTO DE LA TRANSFERENCIA, EL NOMBRE DEL VIAJERO PARA QUIEN ESTÁ PAGANDO (OSEA, NORMALMENTE EL SUYO) Y "PERÚ" PARA QUE LO LOCALICEMOS, sobre todo si está pagando un hijo, sobrino o empresa en su nombre.

Nosotros, una vez recibamos el pago, imprimiremos el comprobante y se lo enviaremos **POR CORREO ORDINARIO** (de ahí que necesitemos su dirección, código postal, etc). Tenemos que hacerlo así y no por e-mail porque tratándose de un justificante de pago, conviene que esté reflejado en físico. Por otro lado, este proceso puede tardar hasta una semana desde el momento en el que usted hace la transferencia; no tiene por qué preocuparse por un ocasional retraso, lo importante es cuando lo recibimos nosotros. No hace falta ni que nos llame para confirmarnos que ha realizado la transferencia ni enviarnos el comprobante puesto que lo importante no es cuando usted la hace sino cuando nosotros la recibimos.

¿POR QUÉ VALE TANTO LA HABITACIÓN INDIVIDUAL? Una duda muy frecuente y que es muy fácil entender; los hoteles no tienen habitaciones dobles ni individuales, simplemente tienen habitaciones y estas tienen un coste X. Nosotros para calcular el precio por persona dividimos ese coste X entre 2 personas que comparten una habitación, dando el precio por persona en habitación doble; si finalmente viaja usted sola, el hotel no perdona esa otra mitad X y la tenemos que sumar al precio (es como se conoce a veces como "suplemento individual"). Si lo entendemos mejor con otro ejemplo, es como si pidiéramos una pizza y esta costase 10€, si somos dos personas comiendo la pizza, cada una pagamos la mitad, 5€, pero si me la como yo sola, son los 5€ de mi mitad + 5€ de suplemento individual, total 10€ puesto que el restaurante no prepara "medias pizzas". **EN NINGÚN MOMENTO HAY QUE VER ESTO COMO UNA PENALIZACIÓN O UN CASTIGO**; los hoteles funcionan así y no podemos luchar contra ello... y tiene su sentido, si la habitación costase lo mismo, probablemente muy poca gente viajaría en doble puesto que siempre sería más cómodo tener una habitación y un baño para uno solo.

¿Y POR QUÉ ES TAN CARO? Pues por la sencilla razón de que son muchas noches de hotel. A nada que en cada hotel cueste esa diferencia de habitación unos 70-80 euros, ya sumarían los casi mil euros del suplemento individual. Tenga en cuenta, sin ir más lejos, por coger uno al azar, el hotel de Lima, es un hotel de 4**** en pleno centro de la ciudad, es decir, ese hotel no vale menos de 200€ la noche. Nos guste o no, esto funciona así; qué más quisiéramos nosotros que no hubiera dicho suplemento y vender más habitaciones (y más plazas).



MÓVILES Y WHATSAPP



En primer lugar, hay que entender que todo smartphone o teléfono 3G o superior (es decir, cualquiera que tenga Whatsapp, por ejemplo), **TIENE QUE FUNCIONAR SIN PROBLEMAS EN PERÚ** para lo que es llamar o recibir llamadas (a un precio superior que el de España, pero tampoco nada grave). Por ponerlo más fácil, si tiene Whatsapp, su teléfono tiene que funcionar allí sin problemas.

Lo único, es que nuestra compañía telefónica, puede cobrarnos un extra diario por darnos servicio allí, aunque sólo sean llamadas; ya si son los datos (lo que le da internet al teléfono y hace que funcionen cosas como el Whatsapp y Google) no es una posibilidad, nos van a cobrar sí o sí. Por ello, como primera medida, **RECOMENDAMOS PASARNOS POR LA TIENDA MÁS CERCANA DE NUESTRA COMPAÑÍA DE TELÉFONO Y PREGUNTARLES**; ojo, no llamar por teléfono, pasar y preguntarles, eso, nos puede ahorrar hasta 60€ diarios que es lo que nos pueden llegar a cobrar si no nos damos cuenta o no lo preguntamos... porque puede parecer una tontería, pero mucha gente no se da cuenta y llevan el móvil conectado, o con los datos puestos. En el caso de que nos cobren, aunque nos deje parcialmente incomunicados, tendremos que llevar el móvil en Modo Avión si no queremos incurrir en gastos.

Como segunda medida, **RECOMENDAMOS QUITAR LOS DATOS O ITINERANCIA DE DATOS DEL TELÉFONO** una vez nos subamos al avión de camino a Lima y no volver a activarlos hasta volver a España. Con ello, no pagaremos extra pero lógicamente no nos funcionará como nos funcionan aquí muchas de las cosas del móvil, como el Whatsapp o Google. No será problema porque **TODOS LOS HOTELES TIENEN WIFI GRATIS** y nosotros podemos activar el Wifi del teléfono y engancharnos a la línea sin problemas, aunque tengamos el móvil sin datos o en modo avión; es perfectamente compatible.

También, **ES IMPORTANTE RECORDAR QUE DEBEMOS CONOCER EL PIN Y EL PUK DE NUESTRO TELÉFONO ANTES DE VIAJAR**; no conocerlos y necesitarlos nos puede bloquear el teléfono y dejarnos incomunicados o sin la posibilidad de hacer fotos durante todo el viaje; es también una gestión que SÓLO NOS LLEVARÁ UN MINUTO EN CUALQUIER TIENDA DE NUESTRA COMPAÑÍA (MOVISTAR, VODAFONE, etc) y nos quitará de problemas; sinceramente, el tiempo que uno puede gastar en estas cosas no es nada comparado con la de problemas que evita; a Argentina a lo mejor sólo va una vez en la vida, ¿no es mejor prepararse bien y evitarse problemas?

Y ahora, una pregunta que nos hacen a menudo: **¿y no es posible comprar una SIM allí?** Sí, por supuesto venden tarjetas de teléfono allí pero no lo recomendamos en absoluto. Primero,

	<p>porque tiene el problema de que necesitas configurarlas (y muchas veces es que ni sabemos manejar del todo el teléfono, como para estar quitando y poniendo tarjetas) y realmente lo que te pueden aportar es tener internet por la calle puesto que el número de teléfono cambiaría... y está el problema de que no son con datos ilimitados sino que hay que ir recargándolas cada x tiempo; algo un poco complicado en sitios como los Parques Nacionales o pueblos como el Calafate, que a veces los kioskos donde se recargan los datos no tienen saldo para cargar. Al final, es un gasto innecesario para el tiempo que uno no está en el hotel; la cámara te va a funcionar igualmente, los mapas de Google se pueden descargar y para todo lo demás, tienes el Wifi del hotel así que es mejor ahorrárselo.</p> <p>No obstante, si aun así quiere comprarla, NOSOTROS LE RECOMENDAMOS UNA E-SIM DE HOLAFLY; no todos los teléfonos son compatibles con estas, pero son las mejores del mercado, tienen datos ilimitados y se configura en un minuto; suelen costar unos 60€ por 17 días aproximadamente. Por último, no se deje confundir porque allí operen compañías como Movistar (y Banco Santander, BBVA, etc); es la misma compañía, pero con una operativa distinta, clientes distintos y funcionamiento distintos; no te "convalidan" el contrato de un país a otro.</p>
 <p>REUNIÓN PREVIA</p>	<p>Y, por último, destacar que, como puede ser un viaje que sobre el papel se vea muy complicado (realmente es más sencillo de lo que parece), aparte de un documento con notas previas que le enviaremos por e-mail, unos días antes del viaje tendremos una REUNIÓN INFORMATIVA EN NUESTRA AGENCIA, concretamente el:</p> <p style="text-align: center;">SÁBADO, 13 DE SEPTIEMBRE A LAS 11:00 HRS</p> <p>Con ella intentaremos resolver posibles dudas, escuchar consultas de última hora o poner en común los datos actualizados de clima y demás; cosas que no sólo nos ayudarán a hacer mejor la maleta sino a viajar más tranquilos.</p> <p>Como el aforo de la agencia es limitado y para evitar que la sesión de preguntas se convierta en una jaula de grillos, si van en pareja, rogaríamos que asistiera sólo una persona de las dos; que no es ningún drama porque al final, posiblemente ya en este documento habremos contestado a la mayoría de dudas (si hay secador de pelo en los hoteles, si puedo llevar sandalias, qué ropa tengo que llevarme).</p>
 <p>DUDAS</p>	<p>¿Tiene alguna pregunta más? Puede ponerse en contacto con nosotros llamándonos al 91 725 33 11 (de lunes a viernes, de 9:30 a 13:30 hrs y de 17:00 a 20:00 hrs) o bien, escribanos a VIAJESNICOLAS@VIAJESNICOLAS.COM (no olvide especificar su nombre completo y "ARGENTINA 1" en el asunto del mensaje para poder contestarle más rápido).</p>
<p>INFORMACIÓN ACTUALIZADA A 24/MARZO/2025. TODOS LOS PRECIOS, HORARIOS Y TEXTOS CORRECTOS SALVO ERROR TIPOGRÁFICO.</p>	